

ferrOkey

la casa de tu casa

El verano
más fresco
que nunca



catálogo especial
VERANO

VENTILACIÓN2
Ventiladores / Deshumificadores / Aires acondicionados

ILUMINACIÓN 17
Proyectores led, solar / Bombillas

MANTENIMIENTO DE PISCINAS 18
Cepillos / Recogehojas / Limpiafondos / Depuradora / Filtros / Robots limpiafondos

DEPÓSITOS Y RECUPERACIÓN DE AGUA20
Depósitos / Bases / Filtros para bajante

MOSQUITERAS E INSECTICIDAS..... 21
Insecticidas / Enchufes y lámparas elimina insectos / Mosquiteras

PEQUEÑO ELECTRODOMESTICO/COCCIÓN . .22
Tostadoras / Paellas y paelleros / Sartenes y ollas

MENAJE25
Cubertería / Vajillas

AGUA.....26

TAKE AWAY.....27
Bolsa porta alimentos / Botellas / Molde polos

HOGAR Y LIMPIEZA.....28
Planchas / Escobas / Tendederos / Tablas de planchar

ORDENACIÓN 31

BRICOLAJE32
Herramientas / Maletines / Adhesivos

PINTURA38
Esmaltes / Útiles pintura / Sprays / Aislantes

SEGURIDAD42
Cámaras / Alarmas / Cajas fuertes / Buzones

BAÑO Y FONTANERÍA..... 49
Calentadores / Equipos de ósmosis / Mangos de ducha

CUIDADO PERSONAL 51
Cortapelos / Afeitadoras / Secadores de pelo

Ventiladores sobremesa

SONEDAS



VENTILADOR SOBREMESA
138490
3 velocidades de bajo consumo oscilante e inclinación ajustable, motor de cobre de alta calidad, Caudal de aire: >=10 m³/min. Nivel sonoro de 48-55dB.
18'95



VENTILADOR SOBREMESA
138489
3 velocidades de bajo consumo, oscilante e inclinación ajustable, motor de cobre de alta calidad, Caudal de aire: >=20 m³/min. Nivel sonoro de 48-55dB.
21'95



VENTILADOR SOBREMESA
138491
3 velocidades de bajo consumo oscilante e inclinación ajustable, motor de cobre de alta calidad, Caudal de aire: >=30 m³/min. Nivel sonoro de 55-65dB.
23'95



VENTILADOR SOBREMESA
142835
MALMÖ: 3 velocidades, 5 aspas. Oscilación derecha/izquierda. Orientable. Asa posterior para fácil transporte.
39'95



VENTILADOR SOBREMESA
23001344
ARTIC WIND 300: 3 velocidades. Cabezal inclinable y oscilante que optimiza la distribución del aire. Hélice de 5 palas para atenuar el ruido del aire. Reja de seguridad desmontable. Asa para transporte. Selector de velocidades.
44'95



VENTILADOR SOBREMESA
23001345
ARTIC WIND 40 proporcionan gran caudal de aire de manera silenciosa. Características: 3 velocidades. Cabezal inclinable y oscilante que optimiza la distribución del aire. Hélice de 5 palas para atenuar el ruido del aire. Reja de seguridad desmontable. Asa para transporte. Selector de velocidades.
49'95



VENTILADOR SOBREMESA
23001430
3 velocidades. Cabezal multiorientable. Color blanco-madera.
59'95

Ventiladores de pie

SONEDAS



Silencioso
ø40cm 40W

VENTILADOR DE PIE

138493
3 velocidades. Altura ajustable máx 125cm. Cabezal orientable y oscilante con base metal 70 cm ,motor de cobre de alta calidad ofrece más potencia, mejor rendimiento y durabilidad, nivel sonoro: 55-65dB,color blanco.

23'95



Silencioso
ø40cm 40W
7h Mando

VENTILADOR DE PIE

138492
3 velocidades: normal, brisa y noche. Altura ajustable 103-130cm. Oscilante 80° y orientable 30°. Motor de cobre de alta calidad.

38'95

NOVEDAD



ø40cm 50W 2h

VENTILADOR DE PIE

144945
7 aspas, para menos ruido. Oscilación horizontal de 85° y vertical de 22°, para una amplia cobertura. 3 velocidades. Motor de cobre. Altura: 130 cm.

39'95



ø40cm 50W

VENTILADOR DE PIE FM

146858
Cromado. 3 velocidades, cabezal multioscilante y base redonda para mayor estabilidad.

79'95



ø40cm 25W

VENTILADOR DE PIE SILENCIOSO

147033
5 aspas: Aspas de plástico translúcido. Altura máxima 1,30m. 3 modos de funcionamiento.

79'95



ø40cm 50W Mando

VENTILADOR DE PIE TAURUS

146857
5 aspas con selector de 3 velocidades, función oscilante, regulable en altura hasta 130cm, regulables en inclinación, base redonda antideslizante, muy silencio.

84'95



NOVEDAD

ø30cm 25W
Mando


VENTILADOR DE PIE MULTIPOSICION 3 EN 1 BLANCO

23001321
Motor DC. 7 aspas, 3 velocidades. Oscilante. Altura ajustable.

84'95

De pared

BOX PLUS



⚡ ⚙️
 ø40cm 40W

VENTILADOR DE PARED BLANCO 138451

Activación mediante cadenilla, rejilla de malla, 3 aspas de PP y ajuste de 3 velocidades. Oscilante con un ángulo de giro hasta 70°, inclinación regulable.

34'95



⚡ ⚙️ ⏰ ⏸️
 ø40cm 50W Mando 7,5h

VENTILADOR DE PARED BLANCO 138487

Blanco. 3 velocidades. Indicador Luminoso. Aspas transparentes. Oscilante.

44'95

Ventiladores de suelo

BOX PLUS

⚡ ⚙️
 ø30cm 40W

⏰
 1h

VENTILADOR BOX FAN 138482

3 velocidades, difusor rotativo 360°. Asa transporte trasera. 60,97 dB.

25'95



taurus



⚡ ⚙️
 ø30cm 35W

⏰
 1h

VENTILADOR BOX FAN TROPICANO BLANCO 23001438

3 velocidades. Rejilla giratoria, 5 aspas. Diseño compacto. Asa para fácil transporte. Pies antideslizantes. Medidas: 365x130x380 mm.

41'95

S&P



⚡ ⚙️
 ø30cm 35W

⏰
 3h

VENTILADOR BOX FAN 96689

3 velocidades. Medidas: 380x170x460mm.

46'95

Ventiladores de torre

SONEDAS

NOVEDAD



45W 2h
Mando 76,5CM

VENTILADOR TORRE SONEDAS

144946
3 niveles de velocidad. Oscilante, para ofrecer un rango más amplio de cobertura. Timer para fijar el tiempo más conveniente y ahorrar energía. Fácil de mover y transportar, gracias a su asa de transporte.

39'95



50W 15h 90CM

VENTILADOR TORRE MECANICO BAQUEIRA 5050
142828

3 velocidades. Modo oscilante y silencioso. Viento natural, normal y modo noche base redonda estable.

49'95




45W 2h
Mando 90CM

ARTIC TOWER S&P
142810

3 velocidades y cuerpo oscilante, deposito ambientador, asa de transporte y malla filtro aire. Función desconexión automática.

64'95




50W 15h
Mando 101,3CM

VENTILADOR TORRE SONEDAS

138488
Mando distancia. Selector de 3 modos: normal, brisa y noche. Función oscilación. Pantalla de apagado automático (30s). Motor de cobre de alta calidad y muy silencioso.

59'95

ufesa




45W 12h
Mando 81CM

VENTILADOR DE TORRE OSLO

23001400
Pantalla LED con indicador de temperatura. 3 velocidades. 3 modos de funcionamiento. Conexión Wifi (TU YA APP)

74'95

taurus



50W 15h
Mando 110CM

VENTILADOR TORRE BABEL INFINITE

142825
3 velocidades, modos: normal, brisa y noche. Oscilación. Sonido máx 44,26 dB. Botones táctiles. Asa de transporte.

89'95

Ventiladores de techo







 ø45cm 14W Mando

VENTILADOR DE TECHO CON PLAFÓN BLANCO
 23000960
 7 aspas en interior del plafón, rejilla variable para mejor reparto de aire. Potencia luz 20Wx2 con cambio de color de 3000 a 6000 k y dimmable en intensidad y 6 velocidades.

79'95







 ø48cm 36W

VENTILADOR TECHO PLAFÓN XALOC BLANCO
 23001458
 7 Aspas de plástico transparente. Motor DC. 6 velocidades. Hasta 16 m². Luz led 24W. Muy silencioso.

94'95










 ø49cm 14W Temp 1-4h Mando invertido Giro

VENTILADOR DE TECHO PLAFÓN MADERA
 23000961
 7 aspas y aro de aire oscilante 180 grados para mejor reparto de aire. Potencia luz 36Wx2. Super eficiente, motor DC.

109'00


SONEDAS

NOVEDAD







 Temp 2-4h Mando invertido Giro


VENTILADOR DE TECHO PALAS RETRACTILADAS MINI
 145266
 20W Ø 92CM Motor DC, silencioso. 6 velocidades. Velocidad Máxima 245 RPM. 39dB. Función modo brisa. Potencia luz 46W, 5520 LM. 3 tonos de luz. Luz regulable.

109'00


 145265
 29W Ø106 CM: 6 velocidades. Velocidad máxima 245 RPM. 38 dB. Función modo brisa. 3 tonos de Luz. Luz regulable.

119'00










 ø105cm 34W Wifi Temp 1-4h Mando invertido Giro

VENTILADOR DE TECHO HABOB
 23001459
 Color blanco-madera. Aspas retráctiles. 4 Aspas transparentes. Motor DC. 6 velocidades. Hasta 20 m2. Luz led 32 W. Silencioso. Giro invertido. Diámetro 105 cm. Velocidad máx. 230 RPM. 3 tipos de luz RGB. 40-55 dB.

124'00








 ø55cm 14W Mando Giro invertido

VENTILADOR TECHO CON PLAFÓN NEGRO
 23000959
 Aspas retráctiles transparentes, cambio de color de la luz de 3000 a 6000 k. Motor DC. Potencia luz 36Wx2. 6 velocidades.

129'00







 ø49cm 42W Mando

VENTILADOR DE TECHO PLAFÓN PHILIPS
 23000935
 Combina una luz personalizable con una brisa agradable con el ventilador LED de techo de Philips. Blanco. Motor DC. Cambio de temperatura de color 2700K- 4000K -5500K. 20W Luz, 4400 lumenes. IP20. Diseñada especialmente para: Dormitorio, Salón, Comedor, Cocina, Oficina en casa.

134'00


vivahogar

BOX PLUS



VENTILADOR CLIMATIZACION TECHO CON LUZ

99272
Cadena para funcionar. 3 velocidades.

44'95

∅105cm 50W



BOX PLUS

142263

3 velocidades y cubre entre 9 a 18m². Fabricado en aluminio y MDF, color gris. Casquillo E27. (Bombilla no incluida).

59'95

Temp 4h máximo
∅106cm 50W Mando invertido Giro



BOXPLUS

142265

3 velocidades y cubre entre 10 a 25 m2. Fabricado en aluminio y MDF, color marrón. Casquillo E27. (Bombilla no incluida)

83'95

Temp 4h máximo
∅130cm 65W Mando invertido Giro



BOXPLUS

142264

Cubre entre 20 a 35 m². Fabricado en aluminio y plástico (abs). Casquillo E27. (Bombilla no incluida) Índice de protección IP20 (Uso en interior).

94'95

Temp 4h máximo
∅130cm 60W Mando invertido Giro

SONEDAS

NOVEDAD



VENTILADOR DE TECHO LED CARUSO

145264

28W Ø122 CM: Motor DC, silenciosos. 6 velocidades, velocidad máxima 200 RPM. Caudal de aire 12720 m³/h. 38 dB. Cobertura 13-20 m². Función memoria de encendido. Potencia de la luz 20W. 1800 LM. 3 tonos de luz. Luz regulable. Luz de noche

∅122cm 28W Luz Mando invertido Giro 8h

154'00



Ø106cm 55W Mando 8h

VENTILADOR TECHO MIDI
146906

4 Aspas de MDF color blanco. Ideal para superficies de hasta 12 m². 6 velocidades. Velocidad Máxima: 196 RPM. Flujo de aire 120,8 m³/min. 51,8 dB. Potencia luz led: 18W. 3 tipos de luz RGB.

134'00



Ø118cm 55W Mando 8h Giro invertido

VENTILADOR DE TECHO BLANCO/MADERA
23001457

3 aspas de MDF y reversibles: blancas/madera. Motor DC. 6 velocidades. Velocidad máxima: 210 RPM. Flujo de aire: 136,74 m³/min. Cobertura hasta 16m². 50dB. Potencia Luz LED: 18W. 3 tipos de luz RGB.

134'00

Manten el ambiente fresco



Ø132cm 40W Mando 8h invertido

VENTILADOR TECHO NEPAL INOX ROBLE
23001401

Motor DC. Ultra silencioso. 3 aspas de madera natural. Barras de sujeción de 15cm y 25cm. 6 velocidades. Cuerpo metálico. 3 temperaturas de luz led (natural, fría o cálida). Luz led de 18W.

144'00



Ø122cm 60W Mando invertido 8h

VENTILADOR TECHO
146905

5 Aspas de MDF. Color Negro y Madera abeto. Motor DC. 6 velocidades. Velocidad máxima: 170 RPM. Flujo de aire: 159,78 m³/min. 51,8 dB. Ideal para superficies de hasta 16 m2. Tipo de luz LED 24W. 3 tipos de luz RGB.

149'00

**BOX
PLUS**



3 en 1
pie, suelo
y pared



ø45cm 60W

**VENTILADOR INDUSTRIAL 3 EN 1
138452**

Ventilador de suelo, pared y pie. Asa de transporte. Oscilante en todas las posiciones. 3 velocidades. Altura regulable de 100-130cm. Rejilla de seguridad.

44'95

IRONSIDE®



ø45cm 100W

**VENTILADOR PIE INDUSTRIAL
142273**

Altura regulable 90-130 cm. Inox. Flujo de aire: 7110 m³/hora. Velocidad: 950-1100-1250 rpm. Sonido máx 61,3 dB. Ajustable 130°.

79'95

ufesa



ø45cm 120W

**VENTILADOR PIE INDUSTRIAL
142830**

Color negro. 3 velocidades. Inclinación regulable. Tubo telescópico ajustable hasta 135cm. Asa posterior para fácil transporte. Base redonda.

104'00



IRONSIDE®



ø75cm 200W Caudal aire 9600m³/h

**VENTILADOR PIE INDUSTRIAL
138496**

Øaspas 75cm 200W. 3 niveles de velocidad 800/900/1000 RPM. Caudal aire 207m³/min Altura regulable, máx 170cm. Fabricado en hierro Oscilante y cabezal multiorientable. 230V 50Hz. 68 Decibelios.

134'00

IRONSIDE®

HJM

NOVEDAD



⚡ Mando 7,5h Caudal aire 111m³/h

VENTILADOR INDUSTRIAL DE PARED
142731

Cómodo, fácil de colocar, ahorro de espacio. Metal, 3 velocidades 800/900/1000 RPM. Decibelios entre 46-56 dB de media pero se puede llegar a picos de 55 dB según la potencia máxima que se llegue en Mhz. Colocación tanto en pared como en techo (anclajes incluidos). Cabezal inclinable 120°. Oscilante 85°. Ø aspas 50cm. Ø total 68cm.

119'00



⚡ Caudal aire 170m³/h

VENTILADOR INDUSTRIAL DE PARED
129966

Exterior con aspas de aluminio. 3 velocidades, cabezal oscilante. 55 dB. Aspas de Ø 75 cm.

129'00



⚡ Mando

VENTILADOR INDUSTRIAL DE PARED
23001192

3 velocidades de ventilación cabezal oscilante y fijo con mando a distancia. Aspas de Ø 75 cm.

149'00

IRONSIDE®



⚡ Caudal aire 9360m³/h

VENTILADOR INDUSTRIAL
142269

68 dB. Estructura de metal pintado resistente que garantiza resistencia al desgaste y al tiempo. Cuadro con ruedas laterales, soportes y asas en la parte superior que facilitan el transporte.

119'00



⚡ Caudal aire 1632m³/h

VENTILADOR INDUSTRIAL
142270

75 dB. 3 velocidades. Estructura de metal pintado resistente que garantiza resistencia al desgaste y al tiempo. Cuadro con ruedas laterales, soportes y asas en la parte superior que facilitan el transporte.

184'00



ø40cm 75W Volumen niebla 300ml/h Temp. 7,5h.

VENTILADOR NEBULIZADOR OSCILANTE SONEDAS

137555
3 velocidades. Oscilante. Capacidad del depósito: 3L.

84'95



ø65cm 230W Temp. 8h.

VENTILADOR NEBULIZADOR HJM

116439
Ventilador exterior, vaporizador para enfriar y humidificar. Cabezal 90°, ruido 53-69dB, volumen spray 0,8L/h ajustable, depósito 40lt. Reduce la temperatura de 4-8°C. Cable 8m. Altura ajustable 1,70-2m. Peso 26,7kg.

304'00

Exterior

Parques, pergolas, calles, plazas, campos de golf, jardines privados, piscinas al aire libre, azoteas



VENTILADOR MINI CON CUERDA PARA COLGAR

142791
Funciona con 2 pilas AA (no incluidas). Colores surtidos: azul, verde, amarillo, rojo, naranja, rosa. Material PS transparente.

2'50



VENTILADOR MINI CON PINZA


142794
Funciona con 2xAA baterías(no incluidas). Colores surtidos: rosa, azul, negro, blanco (rejilla siempre en blanco).

3'60



VENTILADOR MINI DE MANO 142793
3 baterías AAA (no incluidas). Soporte USB. Colores surtidos: rosa, azul, negro, menta).

4'95



VENTILADOR PORTATIL

23001199
Con recarga por batería o USB. 5,5W.

22'95



VENTILADOR 2 EN 1 SOBREMESA

142822
Se puede colgar en la pared. Ø25cm. 3 aspas. 2 velocidades. Inclinación 90°. Nivel de sonido (máx.) 43,26 dBA. Base antideslizante.

34'95



ø30cm 30W

15h Mando

VENTILADOR ARTIC-305 JET S&P

135929
Compacto. Proyección del aire de gran alcance. 12 velocidades. Cabezal reclinable 0-90°. Motor DC muy silencioso. Asa de transporte trasera. 35x32x40cm.

69'95

- * Portátiles
- * Consumo menor que un aire acondicionado
- * No utiliza gases refrigerantes
- * Humedad relativa, muy comfortable
- * Elimina la electricidad estática del ambiente

cómo funciona:


Refrigeran una estancia utilizando agua para enfriar el aire. Para un buen funcionamiento, es imprescindible una buena ventilación: utilizar en una habitación con las puertas y ventanas abiertas para renovar el aire. Hay que rellenar el depósito de agua para que se produzca el proceso de evaporación.

¿cómo elegirlo?

* Para estancias entre 10 y 15 m², hasta 100W.

* Para el exterior, se necesita más potencia.

* Para estancias de 20 m², 150W.



LED 5W
Caudal aire 50-80m³/h

EVAPORATIVO SOBREMESA

Capacidad de 675 ml. 18x15x18cm. Incluye cable USB 1 m. 3 velocidades. Color negro. 142789

14'95



60W Temp.
Mando Caudal aire 250m³/h

EVAPORATIVO 142790

Capacidad de 3,5 litros. 3 velocidades. Ruido menor de 65dB. Control táctil. Funciones: dormir, normal y natural. Con ruedas. 28,9 x 26 x 60 cm. Cable de 170 cm.

56'95

ufesa



65W 12h
Mando

CLIMATIZADOR NUUK PLUS 23001402

Panel de control táctil. Función frío, ionizado y ventilador. Tiene dos posibilidades de llenado de agua: - Desde la tapa superior - A través del depósito de agua. Capacidad de depósito de agua: 7L. Visualización de la temperatura ambiente en el panel de control. 3 velocidades. 3 modos: normal, natural, noche. Filtro de aire lavable. Oscilación horizontal automática. Incluye 2 bloques de hielo. Asa de transporte y ruedas.

109'00

taurus



88W 15h
Mando Caudal aire 288m³/h

CLIMATIZADOR EVAPORATIVO SNOW FIELD ULTRA 23001439

Sistema de refrigeración que ventila, refresca y humidifica el ambiente. 3 velocidades. 3 modos. Lamas orientables. Depósito de 10L con nivel de agua visible. Sistema de protección. Auto-Mode. Filtro anti-polvo, extraíble y lavable. 2 contenedores de hielo incluidos. 4 ruedas. Asa de transporte. Silencioso: 55dB. Accesorios incluidos. 2 contenedores de hielo.

174'00

HJM



170W Temp.
Mando Caudal aire 1200m³/h

CLIMATIZADOR EVAPORATIVO 23001193

Para habitaciones de hasta 25m². velocidades: 3. Capacidad depósito agua: 35 l. Movimiento de rejilla automático. Cámara de hielo. Alarma depósito vacío. Tipo de filtro: honeycomb.

199'00

Humidificador y deshumidificadores

Un humidificador

¿Para qué?

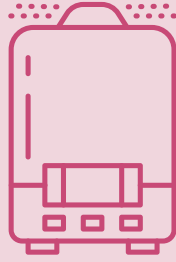
Para evitar que el aire se reseque.

¿Cómo detectar un ambiente seco?

Plantas deshidratadas, mobiliario de madera seco, mucha electricidad estática en el aire...

¿Cómo funciona un humidificador?

De vapor caliente: convierte el agua en vapor por medios eléctricos. Ultrasonico: crean una nebulosa cuyas partículas de agua alcanzan las vías respiratorias antes que uno de vapor caliente.



Un deshumidificador

¿Para qué?


Para resolver problemas de humedad dentro de casa.

¿Cómo detectar un ambiente húmedo?

Por manchas de humedad en las paredes, condensación en las superficies frías, olores a mohos.

¿Cómo funciona un deshumidificador?

Funciona por condensación. Un ventilador aspira el aire húmedo y lo hace pasar por un circuito de refrigeración. Ahí la humedad se condensa en forma de agua que se recoge en el depósito para su evacuación.



HUMIDIFICADOR ULTRASONICO CLIMACITY

23001478

Mejorar notablemente la calidad del aire. Totalmente silencioso. Funciona a través de ultrasonidos digitales. Higrostat para conocer el porcentaje de humedad. Dispone de un panel de mandos táctil con display digital. Se puede llenar fácilmente por la parte superior. 19x17x37 cm, ligereza y depósito (4.5L).

54^{'95}



DESHUMIDIFICADOR PORTÁTIL CON CONTROL DE HUMEDAD

Control Digital mediante Touch Pad y LED Display. 2 velocidades de funcionamiento. Alarma y auto stop por llenado. Modo Inteligente (ajuste y control automático de la humedad). Función automática defrost. Función continua (modo secado de ropa). Consumo eficiente. Fácil manejo. Filtro de aire lavable. Bajo nivel sonoro 47dB. Posibilidad de drenaje continuo. Eficaz para quitar la humedad, el moho y las alergias. Asa de transporte y ruedas móviles 3D. Capacidad de tanque: 3,2 L. Gas: R290 (ecológico).

23001526
240W. 16 L/día.

179^{'00}

23001527
380W. 20 L/día.

214^{'00}

TÖYÖTÖMI
Japan



sin compresor
muy silencioso
alto rendimiento

580W 8l/día **8h**

DESHUMIDIFICADOR SIN COMPRESOR

142779

Deshumidificación 8l/24h. Panel control electrónico/Led. Depósito 4L. Filtro anti-bacteriano con nano partículas de plata. Parada automática de seguridad. Auto Restart. 3 velocidades. Sistema rotor desecante. Prevención del rocío. Modo secado automático entre el 35% y 50%. Modo secado colada. Modo Swing, sin compresor. Entrada de aire laterales. Fácil de transportar. Posibilidad de drenaje. Medidas 21.2x32x47.6cm. Peso 6.1kg.

259^{'00}

Purificador de aire

Extraen aire de la habitación para hacerlo pasar por el sistema de filtración que retiene contaminantes y después liberan el aire purificado. Mejor un purificador con filtro HEPA (alta eficiencia de filtración). Pueden ser una ayuda para eliminar partículas de polen o polvo en casa donde vivan personas con alergias o asma.

Un purificador de aire no garantiza la eliminación efectiva de todos microorganismos patógenos del aire porque muchos virus y bacterias tienen tamaños mucho más pequeño.



36W Caudal aire **170m³/h**

PURE 75 PLUS

134192

Filtro HEPA13. Purificador/ionizador con filtro de eliminación malos olores y fotocatalizador UV/TiO2 (elimina malos olores, bacterias, gérmenes y virus). Emiten iones negativos (regeneran el aire para un ambiente agradable y saludable) Nivel sonoro medio de 25db. 30,3 x 32,9 x 17cm.

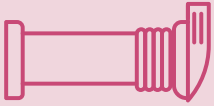
74^{'95}

No requieren instalación. Ideales para segundas viviendas o alquileres:


Cómo funciona

Enfría la habitación y expulsa aire caliente al exterior a través de un tubo de evacuación.

Se debe colocar cerca de una ventana.



Tubo extensible de evacuación (entre 1 y 2 m.)



Cómo elegirlo

Calcula aproximadamente entre 100 y 140 frig/m²

Estancia	BTU
Entre 10 y 20 m ²	7.000
Entre 20 y 30 m ²	8.000/14.000

Además hay modelos que tienen bomba de calor, ideales para utilizar en verano e invierno.

SONEDAS

NOVEDAD

AIRE ACONDICIONADO PORTATIL

23000272

7000 BTU. 3 funciones: frío, ventilador y deshumidificador. Timer, 24 horas. Con mando y display. Fácil de transportar, gracias a sus ruedas. Caudal: 270 m³/h. 64 dB. Compresor de pistón. Medidas 33x28x70 cm.

199'00





AIRE ACONDICIONADO PORTÁTIL CON BOMBA DE CALOR

142782
9000 BTU. Con función ventilador y deshumidificador, refrigeración y calefacción. Potencia de enfriamiento de 2600W y calorífica de 2400W. Capacidad de deshumidificación de 1,2l/h y volumen de salida de aire de 380 m3/h. Temporizador ON/OFF 24 horas y mando a distancia. Con ruedas. Nivel sonoro ≤65 dB.

239'00



AIRE ACONDICIONADO PORTÁTIL

142784
9200 BTU. Nivel sonoro de 65 dB. Flujo de aire 330 m³/h. Gas R290. Sólo frío. 3 modos de funcionamiento + función deshumidificador. Equipado con ruedas y asa trasera para su fácil transporte. Con Wifi.

279'00



AIRE ACONDICIONADO PORTÁTIL

23001322
12000 BTU. Fácil transportar, display lcd-fácil instalación y mantenimiento, deshumidificador, autoreiniciación automática, modo frío calor, kit ventana incluido, mando a distancia, temporizador.

305'00



AIRE ACONDICIONADO PORTÁTIL

142785
12000 BTU. Nivel sonoro de 65 dB. Flujo de aire 380 m3/h. Clasificación energética A. Gas R290. Wifi incorporado, frío-calor, pantalla led. Hasta 30m².

374'00



AIRE ACONDICIONADO PORTATIL 9895BTU

142796
Es un acondicionador 3 en 1: refrigerar, deshumidificar o ventilar la habitación. 2900W. Cobertura de 75-110m². Filtro antipolvo. Mando a distancia. Tiene wifi y app propia. Temporizador de 24h. Función de bloqueo para niños en el mando a distancia. Refrigerador ecológico R290. Para el máximo confort y el mínimo consumo, la velocidad del acondicionador de aire tiene 4 configuraciones: Baja, media, alta y auto.

459'00



AIRE ACONDICIONADO PORTATIL CON BOMBA DE CALOR

142787
12000 BTU. 55-65dB. Calor máximo 11200 BTU. Capacidad de deshumidificación: 28.8 L / 24h. 3 velocidades. Filtro antipolvo. Gas ecológico R290. Pantalla digital. Temporizador 24h. Incluye mando a distancia. Medidas: 44.3 x 34 x 83 cm. Ruedas y asa de transporte. Cobertura 35m².

554'00

ILUMINACIÓN

SONEDAS

PROYECTOR LED PLANO



- 142673**
10W IP65 860LM
6500K NG. **3'75**
- 142674**
20W IP65 1800LM
6500K NG. **4'75**
- 142675**
30W IP65 2830LM
6500K NG. **6'75**
- 142676**
50W IP65 4500LM
6500K NG. **11'60**

Con sensor de movimiento



- 142677**
20W IP44 1800LM 6500K NG.
11'75
- 142678**
50W IP44 4500LM 6500K NG.
16'95



- PROYECTOR LED**
142679
20W. IP65 1800LM 6500K LED.
Cable de 3 m. Con base metálica NG.
19'75



- 142680**
50W IP65 4500LM 6500K
Led Cable De 3 M C/Base
Metálica Ng Sonedas.
31'45



PROYECTOR TELESCÓPICO

- 142681**
30W IP65
2830LM 6500K
LED telescópico.
Cable de 3MT NG.
31'95



PROYECTOR SOLAR

- 145569**
50W 6500K 580 LUMENS IP65.
34'95
- 145570**
100W 6500K 1000 LUMENS IP65.
49'95
- 145571**
200W 6500K 1800 LUMENS IP65.
84'95



BOMBILLA DICROICA LED

3 unidades. GU10, 7,5W, 700LM.

4'45

- 23000026** 3000K
- 23000027** 4000K
- 23000028** 6500K



BOMBILLA GLOBO LED

3 unidades. G45. 7W 800LM.

4'95

- 23000017** E27. 3000K
- 23000018** E27. 4000K
- 23000019** E27. 6500K
- 23000020** E14. 3000K
- 23000021** E14. 4000K
- 23000022** E14. 6500K



BOMBILLA VELA LED

3 unidades. C37 E14 7W 800LM.

4'95

- 23000023** 3000K
- 23000024** 4000K
- 23000025** 6500K



BOMBILLA ESTANDAR LED

3 unidades. A60, E27, 17W, 1710LM.

5'95

- 23000014** 3000K
- 23000015** 4000K
- 23000016** 6500K



TUBO LED

Starter incluido.

60cm

- 23000029** 9W 850LM 4000K T8 G13 **2,95**
- 23000030** 9W 850LM 6500K T8 G13 **2,95**

120cm

- 23000031** 18W 1850LM 4000K T8 G13 **3,95**
- 23000032** 18W 1850LM 4000K T8 G13 **3,95**

150cm

- 23000033** 20W 2100LM 4000K T8 G13 **4,95**
- 23000034** 20W 2100LM 4000K T8 G13 **4,95**



DOWNLIGHT LED EMPOTRAR BLANCO

22,5 cm. 18W 1980LM. Blanco.

Redondo

- 23000102** 4000K **4,95**
- 23000103** 6500K **4,95**

Cuadrado

- 23000104** 4000K **5,95**
- 23000105** 6500K **5,95**



DOWNLIGHT LED SUPERFICIE BLANCO

22,5 cm. 18W 1980LM.

Redondo

- 23000106** 4000K **5,95**
- 23000107** 6500K **5,95**

Cuadrado

- 23000108** 4000K **6,95**
- 23000109** 6500K **6,95**

MANTENIMIENTO DE PISCINAS

*SIN MANGO



GRE
CEPILLO LINEA DE AGUA
142240
2'95



GRE
CEPILLO PISCINA RECTO
88028
De 20cm. Fijación sistema click.
3'95



GRE
RECOGEHOJAS PLANO
88025
Sin mango.
3'95



GRE
RECOGEHOJAS PLANO
88026
Con mango de 122 cm.
8'95



GRE
RECOJEHOJAS DE SUPERFICIE
145415
Fabricado en aluminio, mango de 160 cm de 5 secciones.
13'45



GRE
RECOGEHOJAS DE FONDO 88027
Fijación sistema click.
7'95



GRE
RECOGEHOJAS ULTRABOLSA GRAN FORMATO
142244
Estructura reforzada, mayor resistencia y durabilidad. Fijación sistema click.
9'95



GRE
LIMPIAFONDOS PISCINA MICRO VENTURI
142241
Para conectar con la manguera. La suciedad se deposita en la bolsa filtrante, sin afectar al skimmer o al filtro.
12'95



GRE
LIMPIAFONDOS MANUAL
142248
Forma ovalada y con cepillos en los laterales para facilitar el limpiado. Se conecta con el skimmer.
19'95



GRE
LIMPIAFONDOS MANUAL ALUMINIO
142247
Fabricado en aluminio, mayor durabilidad. Se conecta con el skimmer o la zona de aspiración.
36'95

Mangos telescópicos



GRE
142256
Med. 1,35 - 2,40m, plegado 135cm.
2 tramos de 120 cm, Ø interior 30 mm.
17'95



GRE
Ergonómico de aluminio plateado.
142249 1,22 - 2,44m **19,95**
142250 1,80 - 3,60m **26,95**



MANGUERA AUTOFLOTANTE AZUL 38 MM
Con racores de conexión.
145760 8 m **19,95**
145761 10 m **24,95**
145762 12 m **29,95**



GRE
TERMÓMETRO PISCINAS
142253
Flotante.
3'75



INTEX
ASPIRADOR LIMPIA FONDOS A BATERÍA
23000744
Funciona por aspiración, se conecta al sumergirse y se desconecta cuando no está dentro del agua. Batería recargable de gran duración. Incluye mango telescópico.
99'95



INTEX
ROBOT LIMPIAFONDOS HIDRAULICO DE LUXE 133488
Automático, para piscinas elevadas. Capacidad para subir paredes y limpiar líneas de flotación.
149'00



ROBOT LIMPIAFONDOS A BATERÍA PARA PISCINAS
23000152
Fondos planos hasta 20m². Incluye batería recargable de litio 2Ah y 7,4V. Autonomía 45 min. Filtra 3.600 l/h.
199'00



ROBOT LIMPIAFONDOS A BATERÍA PARA PISCINAS
23000171
Para fondos planos de hasta 35m². Incluye batería recargable de litio. Autonomía 120 min.
259'00



ROBOT LIMPIAFONDOS ELÉCTRICO NAIA
145746
Uso Manual o automático con programas de 3 ó 5 horas de limpieza. Área máxima de la piscina 100 m², capacidad de filtración: 13 m³/h.
279'00



BESTWAY
DEPURADORA DE FILTRO DE CARTUCHO
Conexión de 32 mm de abrazadera. Incluye 1,5 m de manguera de entrada y se salida.
87165 1.249 L/H **44,95**
87166 2.006 L/H **49,95**
87164 3.028 L/H **59,95**
78812 4.542 L/H **119,00**
120264 9.463 L/H **169,00**



SET 2 FILTROS DE CARTUCHO BESTWAY TIPO I
68387
Para depuradora de 1249 l/hora.
6'95



SET 2 FILTROS DE CARTUCHO BESTWAY TIPO II
68388
Para depuradoras de 2.006 l/h y 3.028 l/h.
8'95



FILTRO DE CARTUCHO BESTWAY TIPO III 78820
Para depuradoras de 5.678 l/h y para depuradora skimer de 2.574 l/h.
3'25



FILTRO DE CARTUCHO BESTWAY TIPO III 105046
Para depuradoras de 9.463 l/h.
8'95

Cloro multifunción

natur



CLORO 4 EFECTOS DOSAGLOR
141028
Tabletas de 200 gr. Efectos Cloro, antialgas, floculante y antical. Envase de 4 Kg.
20'95



CLORO 5 ACCIONES
Producto en tabletas de 250gr.
141995 Envase 1kg. **12,95**
100239 Envase 5kg. **32,95**
141996 Envase 10kg. **65,95**



CLORO 10 ACCIONES
Producto en tabletas de 250gr.
141997 Envase 1kg. **12,95**
141998 Envase 5kg. **34,95**



CLORO MULTIFUNCIÓN
Tabletas de 250gr. Especial para piscinas de liner.
141999 Envase 1kg. **12,95**
142000 Envase 5kg. **30,95**



natur

Cloro rápido



CLORO GRANULADO
Para tratamiento de choque en las piscinas.
142003 1kg **10,95**
100249 5kg **32,95**

Cloro lento



CLORO NATUUR
Producto granulado.
142002 1kg **10,45**
100244 5kg **27,95**



CLORO NATUUR
142004
Producto en tabletas de 250 gr. 5 kg.
29'95

Antialgas



LÍQUIDO CONCENTRADO NATUUR
Mantiene la piscina libre de algas.
142001 1l. **5,95**
100241 5l. **10,95**

natur

Floculantes



5 LITROS NATUUR
100243
Producto líquido, rápido efecto.
10'95



FLOCULANTE QUIMIFLOC
135901
Mejora la filtración de la arena del filtro. Contiene 4 cartuchos con 4 pastillas de 30 gr.
10'95

natur

REDUCTOR DE PH LIQUIDO NATUUR 136514
Poco agresivo y totalmente eficaz. Envase de 5 L.
11'45



Control del PH



REDUCTOR DE PH LIQUIDO
140371
Para piscinas con sistema automático de reductor de pH. Envase de 20 L.
29'95

natur

ELEVADOR DE PH LIQUIDO NATUUR
100242
6 L.
13'95



DESINCRUSTANTE NATUUR
100246
Superconcentrado. No usar en filtros, 5 l.
13'95



GRE
RECAMBIO REACTIVOS OTO Y PH
142251
Para piscinas y spas.
4'95
ANALIZADOR AGUA PH Y CLORO
142246
Analizador de cloro/bromo +pH (Oto/Phenol).
5'95

Dosificadores Flotantes



POOLPO'S PISCINAS 4 ACCIONES
Ideal piscinas elevadas. Mensual, desinfectante, antibacterias, antialgas y floculante. Sin manipulación directa del producto químico.
Piscinas
141580 0-10m³ **16,95**
141579 10-20m³ **19,95**



GRE
Para pastillas de 20gr 145371
3'45



GRE
Para pastillas de 200gr 145370
6'45

DEPÓSITOS RECUPERACIÓN AGUA

Depositos, recuperación de agua de lluvia



DEPÓSITO DE AGUA REDONDO

Para recuperar el agua de lluvia de la forma más sencilla y económica. El depósito incluye tapa y grifo.

Referencia	Capacidad	Medidas	PVP
79514	210 l.	80 x Ø77cm	34,95
79515	310 l.	94 x Ø80cm	53,95
144243	510 l.	110 x Ø100cm	89,95

DEPÓSITO PARA AGUA POTABLE REDONDO

Capacidad 510 Litros. Color verde. El depósito incluye tapa y grifo. Alto 100 cm; diámetro max. 100 cm.

129'00

DEPÓSITO PARA AGUA RECTANGULAR

Color verde, para recuperar el agua de lluvia de la forma más sencilla y económica. El depósito incluye tapa, grifo y varillas de refuerzo.

Referencia	Capacidad	Medidas	PVP
144242	203 l.	82 x 70 x 66cm	45,95
79522	300 l.	92 x 80 x 66cm	59,95

DEPÓSITO PARA AGUA RECTANGULAR GRAFITO

Capacidad 300 Litros color verde. El depósito incluye tapa, grifo y varillas de refuerzo. Alto 92 cm; largo 80 cm; ancho 66 cm. Base no incluida.

59'95



DEPÓSITO PARA AGUA

Capacidad 220L, con función macetero. Color gris grafito decorativo. Incluye grifo para salida inferior del agua.

199'00



DEPÓSITO PARA AGUA ANFORA

Color terracota. Viene preparado con 1 salida de agua para el grifo, no incluido.

Referencia	Capacidad	Medidas	PVP
144240	300 l.	129 x Ø68cm	199,00
144241	500 l.	150 x Ø79cm	269,00



DEPÓSITO PARA AGUA BASIC

Color beige, capacidad 300 l. Alto 210 cm, Base 42X40 cm. Incluye grifo de 3/4.

209'00



DEPÓSITO PARA AGUA DECORATIVO

Capacidad 500 L. Incluye grifo de plástico dorado y rosca de 3/4" para conectar el grifo. Depósito de agua de lluvia elegante y estilizado con una moderna decoración frontal en piedra. Fabricado con material 100% reciclado.

265'00

BASE PARA DEPÓSITO

Para depósito rectangular 300 litros. Facilita la extracción del agua con el grifo situado en la base. Elemento reforzado para soportar el peso del agua. Alto 33 cm; diámetro 67 cm.



79523 Verde. **49'95**



23000461 Grafito. **49'95**



FILTRO PARA BAJANTE RECTANGULAR

79521 Adaptable a diferentes medidas. Incluye tubo de conexión para el depósito con doble junta.

14'45



FILTRO PARA BAJANTE RECTANGULAR

139914 Filtro de bajante rectangular y ovalado, para bajantes de 60x80. aptopara superficies de recogida de máximo 50 m². Salida lateral de 1" contubo incluido. Función verano/invierno.

48'45



FILTRO PARA BAJANTE REDONDO

143957 Tubo de conexión y broca de corona para perforar la bajante. De fácil instalación. Filtra la suciedad del tejado, conecta el bajante con el depósito y funciona de rebosadero.

49'95

MOSQUITERAS E INSECTICIDAS

ENCHUFE MATAMOSQUITOS ELÉCTRICO

142195
Sin productos químicos. Directo a 220 V. 1.5 W.
3'95



ZUM INSECTICIDA ELÉCTRICO MATAMOSQUITOS

142175
Difusor + recambio 33 ml.
5'25



RECAMBIO
142176 33 ml.
2'95



LÁMPARA ELIMINA INSECTOS
23000173
Potencia 7 W. Silencioso, sin productos químicos o veneno. Bandeja extralible para facilitar su limpieza.
12'45



JATA LÁMPARA ELIMINA INSECTOS ELÉCTRICA
145815
Sin emisión de agentes contaminantes. Uso interior. Superficies de 40 m². 220V, 3 W.
15'95



LÁMPARA ELIMINA INSECTOS
142194
Con bandeja recoge insectos. Pincel para limpieza incorporado. Color gris Tipo de tubo: 1 lámpara BL 18W.
24'95

MATA INSECTOS ELÉCTRICO
2 fluorescentes UV x 6W. Ideal para el hogar, para lugares públicos, mercado...

142226 Para 30 m². **29'95**
142227 Para 80 m². **34'95**
142228 Para 100 m². **39'95**



RADARCAN AHUYENTADOR RATONES Y CUCARACHAS PORTÁTIL

101135
Para uso interior y exterior, funciona a pilas.

16'95



RADARCAN AHUYENTADOR PARA MOSQUITOS PORTÁTIL

101137
Uso interior o exterior, funciona a pilas. Autonomía 3 meses funcionando 24h.

15'95



JATA ATRAPAMOSQUITOS MOSTRAP EXTERIOR

142179
100% Eficaz y ecológico. 25 W. Área de acción 1.000 m². Uso exterior. Potente ventilador que succiona al mosquito. Cartucho para 40-50 días. Medidas Ø 24cm x altura 34cm.

99'95



RECAMBIO
142180 Pack de 3 unidades.
29'95

notuur

Mosquiteras para puerta



Con fijación téxtil. 150x250 cm.
5'95

Referencia	Color
145248	Negro
145249	Blanco



MOSQUITERA EN TIRAS PARA PUERTA

125778
Fabricada en poliéster, con cierre magnético. 95x220 cm. Color negro.

13'95



Fabricada en poliéster, dos hojas con cierre magnético. 120x220 cm.

11'95

Referencia	Color
125777	Negro
145258	Blanco

TELA MOSQUITERA DE FIBRA DE VIDRIO

Referencia	Rollo	PVP
110915	1x3 m	5'95
144894	1x5 m	7'45
144895	1,2x5 m	8'45
144896	1,5x5 m	9'95
110910	0,8x30 m	29'95
110914	1x30 m	37'95
110911	1,2x30 m	47'95
110912	1,5x30 m	57'95

Mosquiteras para ventana



PARA VENTANA FIJA

Con fijación téxtil.

Referencia	Medidas	Color	PVP
125768	130 x150 cm	Blanco	4'45
125769	130 x150 cm	Negro	4'45
125770	170 x180 cm	Blanco	5'95
125771	170 x180 cm	Negro	5'95



PARA VENTANA EXTENSIBLE

Fibra de vidrio.

Referencia	Medidas	Color	PVP
145242	40x50-92 cm	Blanco	8'95
145244	40x50-92 cm	Bronce	8'95
145243	50x70-132 cm	Blanco	11'95
145245	50x70-132 cm	Bronce	11'95
125773	70x100-190 cm	Blanco	16'95
145246	70x100-190 cm	Bronce	16'95



PARA VENTANA MAGNÉTICA

145247
150x180 cm. Color blanco.

6'95

PEQUEÑO ELECTRODOMÉSTICO/COCCIÓN

AM
BIT

Linea acero inox calidad, diseño y elegancia

Tostadores inox, 6 niveles de tostado, funciones: recalentar, descongelar y cancelar. Bandeja recogemigas. Incluye rejilla para calentar bollos, panecillos, pan redondo, etc...



TOSTADOR RANURA LARGA

142935
1000 W, 6 niveles de tostado. Funciones: recalentar, descongelar y cancelar. Bandeja recogemigas. Incluye rejilla para calentar otros alimentos: bollos, pan redondo, etc.

26'95

DOS RANURAS CORTAS

144893

29'95

RANURA LARGA

142932

31'95

DOS RANURAS LARGAS

142933

42'95



Cuchillas
recubrimiento
de titanio

1000W

BATIDORA DE VARILLA

1000W. Pie de acero inoxidable desmontable. 2 velocidades. Cuchillas de titanio. Vaso medidor de 600ml.

142917

34'95



142934

Incluye picadora de 400ml.

44'95



Cuchillas
extraíbles
fácil limpieza

1200 W

BATIDORA DE VASO

142929

1200 W, jarra de cristal de 1.8 L, 5 velocidades + función pulse, cuchilla y carcasa de acero inoxidable, cuchillas para picar hielo, cuchillas extraíbles para fácil limpieza, pies de goma antideslizantes.

59'95



BATIDORA PERSONAL MIX & GO

116461

350 W, ideal para preparar todo tipo de zumos de fruta y verdura, cremas, cócteles y batidos. Cuchillas de acero inoxidable especiales para moler semillas, frutos secos, cereales y café. Con 2 jarras portátiles de tritán, material libre de BPA, de 600ml y 300ml.

39'95



SANDWICHERA CON PLACAS GRILL

142931

800 W, placas grill antiadherentes, 2 pilotos luminosos: conexión y temperatura correcta. Se puede guardar en posición vertical, asa de toque frío, fácil limpieza.

22'95



2 en 1

Placas
extraíbles
fácil limpieza

SANDWICHERA CON PLACAS EXTRAÍBLES 2 EN 1

142937

800 W, placas antiadherentes: grill y sandwich. 2 pilotos luminosos: conexión y temperatura correcta. Se puede guardar en posición vertical, asa de toque frío. Placas extraíbles, fácil limpieza.

34'95



NOVEDAD

Con 2 cacillos:
Para cafe molido
y cápsula tipo
Nespresso

CAFETERA ESPRESSO AROMA DUO

23000467

20 bares de presión, bomba Ulka, sistema de calentamiento Thermoblock, depósito de agua 1 L, botón 1 ó 2 tazas. Vaporizador de leche.

109'95

AM
BIT



EXPRIMIDOR
142918
40 W. 0,5 L. 2 conos exprimidores. Bidireccional. Desmontable. Tapa protectora.
16'50



EXPRIMIDOR
142930
Motor profesional AC, 160W, 0,75L, cuerpo, filtro y vertedor de acero inoxidable, brazo de aluminio, cono universal para cítricos grandes y pequeños.
54'95



FREIDORA POR AIRE
143052
FR40, 1300-1500 W, capacidad 4 L, 12 programas preestablecidos, temporizador hasta 60 min., temperatura desde 60°C-200°C. Ancho 25,8 cm x fondo 33 cm x alto 31,5 cm. Cesta de 19,5 x 19,5 cm.
69'95



HORNO MICROONDAS
142938
HM-20, 700W, sin grill, capacidad 20 L, temporizador de 30 min. 6 niveles de potencia. 44,6 x 24,3 x 35,3 cm.
69'95



ELECTROBARBACOA
142863
2400W, totalmente desmontable, parrilla 2 alturas: carne/pescado, bandeja de acero inoxidable, resistencia blindada, cocina sin humos ni olores, fácil limpieza, 24x34cm.
42'95



JATA
PLACA COCINA INDUCCIÓN
128674
2100 W. Superficie de cristal de 4 mm. 8 funciones programadas. Para Ø de 120 a 260 mm.
61'95



JATA
PLANCHA ASAR GRANITE M MAGIC
112618
GR558, 2500 W. Plancha de granito de gran dureza y resistencia al rayado. Superficie inclinable para recogida de grasas y salsas, termostato regulable extraíble, 46 x 28 cm.
59'95



TRISTAR
PAELLERA MULTIFUNCIÓN
1500 W. Termostato regulable, recubrimiento antiadherente.
116493 Ø 30 cm **27,50**
96722 Ø 40 cm **34,50**



PAELLERA PULIDA
Apta para gas y barbacoa. Disponible en varias medidas: 28 cm- 3 raciones, 30 cm- 4 raciones, 32 cm- 5 raciones, 34 cm- 6 raciones, 36 cm- 7 raciones, 38 cm- 8 raciones, 40 cm- 9 raciones, 42 cm- 10 raciones, 46 cm- 12 raciones, 50 cm- 14 raciones, 55 cm- 16 raciones, 60 cm- 19 raciones, 60 cm- 19 raciones, 65 cm- 22 raciones, 70 cm- 25 raciones, 80 cm- 40 raciones, 90 cm- 50 raciones.
2642
26 cm- 2 raciones.
4'30



SOPORTE PARA PAELLERO
142763 12-A **14,75**
2664 12 universal **23,95**



SOPORTE REFORZADO PARA PAELLERO
142764
Apto para paelleros 400-500-600 y 700.
22'95




LOTE 2700
Paellero Ø40cm paella 42 cm.
39'95

ACCESORIOS PARA PAELLAS



DIFUSOR ACCESORIO PAELLERO
142842
15-D 25 cm.
19'95



PARAVIENTOS PARA PAELLERO
Evita que se apague el paellero.
147001 Ondulado, 4 módulos. **21,95**
142765 Inox. Ø30 a 50 cm **27,95**
142769 Inox. Ø55 a 70 cm **38,95**



PAELLERO GAS BUTANO/PROPANO
81166
Ø40 para paelleros de 28 a 55 cm.
36'95



SARTÉN INDUCCIÓN FUSIÓN
143797
16 cm.
9'50
Disponible en varias medidas:
18 cm, 20 cm, 22 cm, 24cm, 26 cm,
28 cm, 30 cm.



WOK INDUCCIÓN DE ACERO DE CARBONO MANGO MADERA
146868
24 cm.
15'50
Disponible también en:
28 cm, 32 cm.



GRILL ALUMINIO
Mango Plegable. Full induction
146978
20 cm.
21'95
Disponible también en varias medidas y modelos:
24cm, 28 cm.

SARTÉN

Aluminio forjado. Para todos los tipos de cocina, incluso inducción. Recubrimiento antiadherente exterior negro. Mango ergonómico de baquelita con acabado softtouch.



SET 3 UNIDADES
132987
18, 22 y 26 cm.
37'95

134199
18 cm.
9'50
Disponible en varias medidas:
20 cm, 22 cm, 24cm, 26 cm,
28 cm, 30 cm.



Induction



SARTÉN PARA TORTILLAS INDUBASIC
Apta para todo tipo de cocinas.
146860
14 cm.
20'95 Disponible también en:
20 cm, 24cm.



PLANCHA ESMALTADA HIERRO FUNDIDO
142853
Ø 42 CM.
57'95 Disponible también en:
Ø 52 CM.

OPTIMA

Con tapa de cristal

ACERO INOXIDABLE
18/10
STAINLESS STEEL



OLLA
23001391
18 cm.
22'50
Disponible en varias medidas:
20 cm, 24cm, 26 cm, 30 cm.

CAZUELA
23001389
20 cm.
24'50
Disponble en:
24 cm.

CAZO INOX
23001387
14 cm.
14'50
Disponble en: 16 cm.



136237
4 PIEZAS
Olla con tapa de 20cm,
cacerola con tapa de 20 y
24cm y cazo sin tapa de 16cm.
79'90

Disponble también en: 5 PIEZAS
Ollas con tapa de 20 y 24cm,
cacerolas con tapa de 20 y 24cm
y cazo sin tapa de 16cm.

MENAJE

VASO LINE AGUA

Pack 6 unidades.
142901
Transparente.

6'95



140381
Rosa.
140380
Azul.
7'95



BOTELLA VIDRIO

Capacidad 2 litros.

117504

Vidrio transparente.

9'95

142909
Surtido 2 litros. Color
azul o rosa.

13'50

VAJILLA 18 PIEZAS GRES

128371

Turquesa.

59'50



SUNSET

Poliestileno, reciclable y reutilizable. Especialmente indicado para el uso en el exterior, terraza o picnic. Apto para lavavajillas.

23000992
JARRA CON TAPA
1,5 L.
4'90



23000993
VASO
30 cl.

1'15



23000994
COPA
40 cl.

1'60



128372

Vino.

59'50



23000990
PLATO LLANO
Ø23 cm.

1'50

23000991

Ø26 cm.

2'50



23000995
BOL
15 cm.

1'60

23000996
ENSALADERA
25 cm.

4'90



BOTELLA CRISTAL DECORADA

23001094

1 L. Nuances Rayas.

4'95

Disponible también de los
vasos de esta colección.

23001093

Pack 3 uds 31,5 cl nuances
rayas.

8'50



DISPENSADOR BEBIDA CON TAPA VIBA QD

23001002

4 L. Tapa azul. Vidrio.

14'50



CUBERTERIA CUBA

140535

24 piezas. 3 mm. Libre de
níquel 18%.

32'50

AGUA



JARRA AGUA
137375
Capacidad 1,5 litros. Material: borosilicato.
13'50

JARRA BRITA FILTRANTE STYLE AZUL

142770
Capacidad de agua filtrada: 1,4L. Capacidad total: 2,4L. El LED indica cuándo reemplazar el filtro. Incluye 3 filtros MAXTRA+.

32'95



128518
Filtro On Tap



ADAPTADOR PARA GRIFO NEW ON TAP
128303
Incluye 1 filtro On Tap para grifo. Blanco.

*Consultar PVP en tienda.

Disponemos de filtros de recambio
FILTRO BRITA MAXTRA PRO ALL-IN-1
142898
4 veces + retención de partículas
1 filtro= 150 L/4 semanas

LA MEJOR MANERA DE BEBER AGUA



DISPENSADOR AGUA FLOW
143834
5,3 litros + 1 filtro MXPRO.
49'95



SISTEMA FILTRO AGUA MYPURE SLIM V-MK

146856
Retiene el 99.9 de bacterias y micropartículas. Filtra el agua conservando el grifo de tu cocina. Fácil instalación por ti mismo. Incluye filtro con una vida útil aproximada de 12 meses, controlada por un temporizador. Se instala bajo el fregadero.

149'95



CUBITERA INDUSTRIAL
147002 14 cubitos, con tapa. **7,95**
101062 32 cubitos, con tapa. **14,50**

TAKE AWAY




BOTELLA INOX TERMO ON THE GO

Tapón a rosca con asa. rendimiento térmico de 9 horas de calor y hasta 15 horas de frío. 750 ml.

 23000944

Blanca.
19'95

 142922-23000945

Azul o surtidas.
21'50

IDEAL CAMPING



BATERIA APILABLE 5 PIEZAS+BOLSA TRANSPORTE 140876

Apta inducción. Olla de 20 cm con tapa, cazo 16 cm con tapa, cazo 14 cm, cestillo 18 cm y sartén antiadherente 20 cm. Mangos plegables en cazos y desmontable en sartén. Todo el set cabe dentro de la olla de 20cm. Bolsa térmica de transporte.

60'95



MOLDE 8 POLOS 143724

7'50



Lékué

LEKUE MOLDE POLOS

Pack 4 unidades. 106539 60 ml.

18'95

Disponible también en 95 ml.

Bolsa porta alimentos SHOPPER



23000942

Surtido. Incluye dos bolsillos interiores. Interior termoinsulado y paredes térmicas. Rejilla para botella. Plegable.

26'95

AM
BIT

NOVEDAD



ASPIRADOR CICLÓNICO SIN BOLSAS
23000468
CLEAN, 700 W, compacto. Tecnología ciclónica. Capacidad: 1.5 L.
89'95

Accesorios incluidos:



Cepillo parquet



Boquilla ranuras 2 en 1



Cepillo muebles



Cepillo mini turbo ideal hogares con mascotas

NOVEDAD

ESCOBA ASPIRADOR MULTIFUNCIÓN SIN CABLE
23000650
SLIM, 220 W, batería litio extraíble de 25.9 V, 3 velocidades, autonomía hasta 40 minutos, cepillo motorizado con luz, posición parking.

139'95

Se mantiene en posición vertical



Accesorios incluidos:



Boquilla ranura



Boquilla cepillo y tapicería



2 Filtros HEPA



Soporte de pared



BLACK&DECKER
ASPIRADOR RECOGETODO
145192
DVA-315-J, 10,8 V, capacidad de depósito 500 ml. autonomía 15 min. aprox. sin cable, batería de litio. Incluye: boquilla y cepillo extensible.
69'95



ARIETE
PISTOLA A VAPOR
137383
4137, 1050 W, 3.5 bares de presión, capacidad 0,17 L, tiempo de vapor 8 min. Tiempo de calentamiento 3 min.
39'95

KÄRCHER



LIMPIA CRISTALES
23000787
Mod. WV 2 PLUS N. Rendimiento por carga 75 m². Con 2 anchos de boquilla: 280+170mm. Autonomía de 35 min.
74'95

Mango abatible



JATA
PLANCHA DE VIAJE
54729
800W, Suela de acero inoxidable. Mango abatible. Bolsa textil de viaje. 230V.
20'95

AM
BIT



PLANCHA DE VAPOR
142859
Potencia: 2600 W. Golpe de vapor: 100 gr/min. Suela: Inoxidable.
26'95



ROWENTA
PLANCHA VAPOR
146847
DW4308, 2500 W, golpe de vapor 150 g/min, suela inoxidable con 300 microagujeros para una perfecta distribución del vapor, protección antigoteo, modo ECO.
54'95

AM
BIT



TABLA PLANCHAR ONE
23001692
Altura regulable de 60 a 90 cm. Funda algodón 70% con acolchado de espuma. 105x30 cm.
29'00



TABLA PLANCHAR SIMPLE
116x35 cm. Altura regulable.
140297 Gris.
146970 Blanco.
49'95



TABLA DE PLANCHAR HOMIE
124x40cm. Altura regulable.
140298 Blanca.
146861 Gris.
56'95

BOX
PLUS




TENEDERO RESINA SIENA
143912
Blanco. 20 metros tendido. 185x56x120 cm.
29'95



TENEDERO DE ROPA AUTOMÁTICO
fabricado en EUROPA de alta calidad. Cuerdas independientes con bloqueo individual para cada cuerda. Utilizable acualquier distancia hasta 5 metros aprox por cuerda. De fácil instalación.

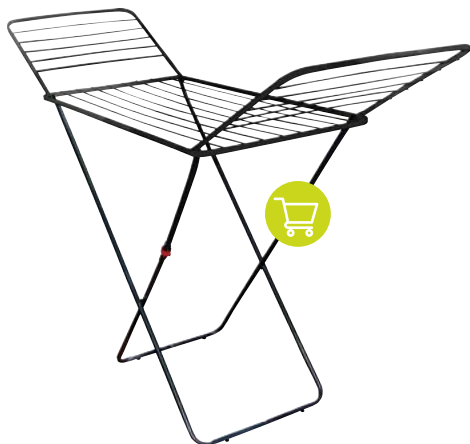
1832	S.2	15,50
1833	S.3	22,95
1831	S.4	29,50



TENEDERO EXTENSIBLE BLANCO
5 Líneas de tendido.

66545	80x23x71 cm	23,50
66546	100x23x71 cm	24,95
66547	120x23x71 cm	26,95
66548	140x23x71 cm	28,95
66549	160x23x71 cm	30,95
66550	180x23x71 cm	32,95

AM
BIT



TENEDERO AIRER 18 M
146985
Antrazita. Antrazita mate. Soldadura de gran calidad. Bañado en pintura en polvo epoxi de fósforo.
29'95



TENEDERO ALUMINIO
146984
Aluminio anodizado, patas de acero con tratamiento especial antióxido. 18 m de tendido. 174 x 56 x 93cm.
32'95



TENEDERO ACERO EXTENSIBLE
23000314
Siroco negro. 11 m de tendido, 6 niveles. 62 a 108 cm x 99 cm.
43'50

AM
BIT

**ROLSER
CARRO COMPRA
2 RUEDAS**

Plegamatic, plegable se convierte en bolso para transportar con facilidad. 45 L.

49'95

134493 Azul.

142862 Marengo.



**CARRO COMPRA AMBIT
BY ROLSER**

Plegable. Chasis aluminio. 4 ruedas.

62'50

146882

Rojo.

9708143

Lima Tweed.

146883

Negro.

146884

Burdeos.

146885

Azul klein.

146886

Gris Tweed.



**ROLSER
CARRO COMPRA
4 RUEDAS**

Plegable I-Max. 4 L. Chasis aluminio.

62'50

134549

Negro.

134551

Marengo.

134555

Burdeos.

135016

Klein.



AM
BIT

**CARRO COMPRA
4 RUEDAS SBELTA**

Chasis reforzado. Gran capacidad. 50 L.

74'95

96684

Marengo.

132965

Negro/rojo.



**ROLSER
CARRO COMPRA TERMO XL
4 RUEDAS TERMO FRESH**

Base inferior abatible. Apoyo delantero. Gran capacidad. Armazón interior Plegable.

79'95

136918 Negro lima.

136917 Azul.

136919 Burdeos.

136920 Morado.



**CARRO COMPRA
AMBIT BY PLAY**

Bolsa de 40 L, bolsillo térmico 6 L, 4 ruedas, plegable

128'95

Rojo. 142577

Marino. 142579

Jeans. 142580

Negro. 142578



ÚTILES DE LIMPIEZA

**MERY
ESCOBA ANTIGOLPES**

146923

Sin palo.

4'20



**MERY
PALO
TELESCOPICO**

146925

80-140 cm. Gris.

4'25



**MERY
PALO
ALUMINIO**

141254

140 cm. Mango gris.

4'95

duett

**CUBO
CENTRÍFUGO**

Palo de aluminio regulable en altura. Mopa de microfibra.

32'95



146605

Rojo.



146606

Lila.

146607
Menta.



**MERY
CESTA 3
COMPARTIMENTOS**

144734

Ideal para productos limpieza. 23,3x31x19 cm.

6'95



**MERY
CUBO
PLEGABLE**

146924

12 L. Con asa.

10'90



**MERY
FREGONA
MICROFIBRA**

54961
Rosca universal. 100% microfibra. Super absorbente, sin rastro de agua.

5'95



**MERY
CUBO CON ESCURRIDOR
AUTOMÁTICO**

146386

Asa anatómica. Sujeción para el palo en el interior del cubo. Con ruedas. Antracita.

26'95

ORDENACIÓN

natur



ARMARIO RESINA BAJO
128615
Gris y negro. 1 estante 2 puertas.
Medidas: 65x37x85 cm.

44'95

ARMARIO RESINA
128617
Gris y negro. 3 estantes 2 puertas.
Medidas: 65x37x165 cm.

74'95

Twist Black

Fabricado en PP. Color Gris/Negro.
Apto para la intemperie (bajo cubierto).
Fácil Montaje.
Posibilidad de cierre con candado.

145453
68x39x1,5 cm.
1 estante regulables
que soporta 20Kg.
4 pies.

79'95

145451
68x39x170 cm.
3 estantes
regulables. Cada
estante soporta
20Kg. 4 pies.

129'00

145452
68x39x170 cm.
3 estantes
regulables. Cada
estante soporta
10Kg. 4 pies.

129'00



145446
102x39x170 cm.
3 estantes
regulables. Cada
estante soporta
20Kg. 6 pies.

169'00

Serie Wave

Armarios de resina, color gris. Muy Resistentes y de fácil montaje. Con cierre antiviento Lock System. Posibilidad de cierre con candado, no incluido.



140352
180x89,7x53,7 cm.
Armario escobero
Jumbo XL.
4 estantes, cada
estante soporta
25/30Kg.

199'00



140357
97,9x70x43,8 cm. Armario
bajo de 2 puertas con
2 estantes. Cada estante
soporta 30 kg.

109'00



140356
181,8x35x43,8 cm.
Taquilla 1 puerta
y 4 estantes. Cada
estante soporta 15 kg.

118'00



141261
94,5x89,7x53,7 cm.
Armario bajo XL.
2 estantes. Cada estante
soporta 25 kg.

144'00



140355
181,8x70x43,8 cm. Armario
con 4 estantes y 2 puertas.
Cada estante soporta 30 kg.
Incluye Accesorios.

169'00



140354
181,8x70x43,8 cm. Armario
escobero 2 puertas. 4 baldas,
cada estante soporta 15 kg.
Incluye Accesorios.

169'00



140353
180x89,7x53,7 cm.
Armario con 4 estantes
Jumbo XL. Cada estante
soporta 25 kg.

199'00

WESCO



EINHELL
LLAVE IMPACTO TE-CI 18/1 LI
 23001686
 Velocidad de ralenti 0 - 2300 Tipo de enclavamiento de punta Casquillo de bloqueo mecánico Portaherramientas (hexagonal) Portapuntas (6,35 mm/1/4") Máx. par duro 140 Nm.
59'95



LLAVE DE IMPACTO 300NM
 144628
 Batería de 18V, 3 velocidades. Motor sin escobillas, velocidad variable, luz led. Accesorios: * Batería de 4.0 Ah * Cargador * Clip para enganchar en cinturón.
119'95



EINHELL
AMOLADORA A BATERIA TE-AG 18 LI POWER X CHANGE
 146987
 18V. Disco Ø 115 mm. Arranque suave. 8.500 rpm. Batería no incluida.
59'95

WESCO



AMOLADORA 18V
 144644
 Mango auxiliar de 2 posiciones. Interruptor deslizando. Protección de sobrecarga. Resistente al polvo con filtros de malla. 125 mm M14 8500 r.p.m 1 batería de 4,0 Ah. 1 cargador 2A. 1 llave inglesa. 1 protector rápido para moler.
129'95

WESCO



TALADRO ATORNILLADOR 18V
 144627
 Con clip para cinturón. Luz led. Empuñadura de goma, con velocidad variable. Caja de engranaje de 2 velocidades. Accesorios: * Batería de 2.0 Ah.
64'95



EINHELL
TALADRO ATORNILLADOR
 23001684
 2 Velocidades : 1st 0 - 320 min-1 2nd 0 - 1,250 min-1 Par de apriete 21 + 1 Portabrocas 13 mm Tiempo de carga aproximado 40 minutos Fuerza 40 Nm Electrónico Led luz. Batería no incluida.
39'95



EINHELL
TALADRO PERCUTOR
 23001685
 Batería li-ion voltage 18 v d. C. 2 Velocidades : 1nd 0 - 500 min-1 2nd 0 - 1.850 Min^-1 par de apriete 20 + 1 + 1 tiempo de carga aproximado 30 minutos fuerza 50 nm. Batería y cargador no incluidos.
69'95

WESCO



TALADRO PERCUTOR 18V
 144641
 50 NM. Diseño compacto. Caja de cambios de dos velocidades. Agarre de goma sobremoldeado. Velocidad variable con marcha atrás. Portabrocas sin llave de una sola manga. Bloqueo automático del husillo. Luz LED. 18V 13 mm. 1 batería de 2,0 Ah. 1 cargador 2A.
69'95



TALADRO PERCUTOR 18V
 144642
 60 NM. Sin escobillas Pinza de cinturón. Luz LED. Agarre de goma. Bloqueo automático del husillo. Caja de cambios de dos velocidades. Mandril de metal de una sola manga. Taladro + Percutor 18 V. 13 mm. Batería de 2 piezas de 2,0 Ah 1 cargador 2A. 1 clip para cinturón. Maletín de transporte.
129'00



EINHELL
PERCUTOR BATERIA 18V
 23001683
 Potencia 50Nm 2 Velocidades 0-500 min. 1, 0-1.800 min^-1 Par de apriete 19 + 1, Motor Brushless Electrónico, luz led. Incluye 2 Starter Kit 2,5Ah Incluye bolsa de transporte.
129'95

WESCO

**MINIHERRAMIENTA 160W**

144639

Empuñadura de goma. Interruptor de encendido/apagado. Potencia nominal: 160W Velocidad sin carga: 8000-35000/min. Tamaño de pinza: 2,3 mm/3,2 mm. Incluye: 1 pieza de eje flexible 1 pieza de mango auxiliar delantero 1 pieza de llave allen 40 piezas de accesorios.

35'95

EINHELL

MAQUINA MULTIFUNCIONAL

23001690

Batería PXC: 18 V, 1 Li-Ion; RPM 11000 - 20000 min-1 min-1 Ángulo oscilación: 3,2°. Accesorios incluidos: 1x madera / plástico, 1x metal. Llaves Allen. Batería y cargador no incluidos.

44'95

EINHELL

LIJADORA ORBITAL

23001688

Velocidad oscilante 14000-22000 min.-1 Área de lijado 187X94 mm. Papel de lija tamaño abrazadera de conexión 187 x 94. Batería y cargador no incluidos.

44'95

WESCO

**LIJADORA EXCENTRICA 18V**

144629

Con sistema de recogida de polvo. Control de velocidad regulable. Accesorios: * Batería 2.0Ah * Cargador * Bolsa recogida de polvo * Adaptador extracción polvo (35mm) * 4 Hojas de lija grano 60 * 4 Hojas de lija grano 120 * Almohadilla de pulido 150mm.

89'95

WESCO

**SIERRA CIRCULAR 1400W HZ**

144630

Tamaño máximo de disco 190 mm. incluye disco corte madera 24 dientes 185 mm. Guarda superior en aluminio Base de acero.

57'95

EINHELL

SIERRA CIRCULAR

23001689

Velocidad sin carga 4200 min. -1 Hoja de sierra Ø150 x Ø10 Número de dientes de sierra 18 piezas Profundidad de corte a 90° 48 mm Profundidad de corte a 45° 32 mm. Batería y cargador no incluidos.

69'95

WESCO

**SIERRA SABLE 850W**

144631

Capacidad máxima de corte en madera 115mm y en acero 10mm. Longitud de carrera 28mm. Sistema de cambio de hoja sin herramientas, placa de pie pivotante ajustable.

54'95

EINHELL

SIERRA SABLE BATERIA

146986

TE-AP 18 Li. 18V. Profundidad de corte en madera 100 mm. Cargador y batería serie X-Change (no incluidos).

59'95

WESCO

**SIERRA CALAR 18V**

144643

Configuraciones pendulares de 4 etapas para mejorar la eficiencia de corte. Sistema de cambio de cuchillas sin herramientas. Velocidad variable.. El interruptor de bloqueo evita el arranque accidental. Agarre de goma sobremoldeado. Placa base de acero. Luz LED. Base ajustable para corte en ángulo. Llave en el almacenamiento del cuerpo. 18 V. Batería de 2,0 Ah. 1 cargador 2A. 1 llave Allen 1 cuchilla para cortar madera.

84'95

EINHELL

SIERRA DE CALAR

23001687

Número revoluciones 2700 min⁻¹ Profundidad de corte en madera 70 mm Profundidad de corte en plástico 10 mm Profundidad de corte en acero 8 mm Max. cortes en bisel 45°. Batería y cargador no incluidos.

44'95



EINHELL
CAJA DE PUNTAS DE 32 PIEZAS
133675
Acero al cromo-vanadio.

8'95



EINHELL
BROCAS Y PUNTAS JUEGO 41 PIEZAS

146990
Amplio surtido de brocas para madera, metal y piedra, vasos hexagonales e insertables, además de puntas en los tamaños habituales.

14'95



WOLFCRAFT
JUEGO PUNTAS ATORNILLAR SEGURIDAD

108943
1386000. 31 piezas. Contiene puntas cuadrado interior, philips, hexagono interior, torx con orificio, tri-wing, torq, spanner + 1 atornillador manual mango bicomponente.

19'95



BLACK&DECKER
MALETIN BROCAS Y PUNTAS

146988
A7233. Juego de 31 piezas para atornillar y taladrar. Brocas de titanio.

16'50



BLACK&DECKER
BROCAS Y PUNTAS DE ATORNILLAR EN SET

118873
109 piezas. Brocas Titanio. Maletín.

33'95



WOLFCRAFT
SIERRA CORONA ACERO CARBONO

122050
2164. Madera/Yeso. 7 laminas. Vastago triangular. Ø 25,32,38,45,50,56,62 mm. Con broca centradora de 8 mm.

10'95



WOLFCRAFT
SIERRA CORONA ACERO CARBONO

122049
2162. Madera/Yeso. 5 laminas. Vastago hexagonal. Ø 60,68,74,80,95 mm. Con broca centradora de 8 mm.

19'95



EINHELL
STARTER KIT

129010
Batería de litio 18V, 2.5 Ah + Cargador rápido de 30 minutos.

29'95

Manten tus herramientas bien cargadas



EINHELL
CARGADOR POWER-X 18V + BATERIA DE REPUESTO 5.2AH

23001691
Tiempo de carga 80min. Voltaje 18 V. Capacidad de la batería 5200 mAh. Max. potencia 1260 W.

79'95



EINHELL
KIT CARGADOR + BATERIA 4,0 AH

136910
POWER-X. Cargador de 3 A. Tiempo de carga de la batería 80 min. Batería de litio de 18 V 4.0 Ah. Apto para todas las máquinas Einhell de la serie X-Change.

39'95



EINHELL
BATERIA 18 V 2,5 AH TWINPACK

147004
2 baterías voltaje de la batería 18v. Energía de la batería 36 Wh. Rendimiento de la batería 720 W. Capacidad de la batería 2,5 Ah. Tiempo de carga a 3 A. Corriente de carga 40 min.

49'95



EINHELL
BATERIA 18 V 4,0 AH TWINPACK

146991
Pack de 2 baterías voltaje de la batería 18v energía de la batería 72 Wh rendimiento de la batería 900 W capacidad de la batería 4,0 Ah Tiempo de carga a 3 A corriente de carga 80 min.

59'95

NIVEL

**DESTORNILLADORES**

143592

Juego 5 piezas. Con punta imantada.

9'95

3,5 x 75 mm 5,5 x 100 mm 1 x 100 mm
 4 x 100 mm 2 x 125 mm

DESTORNILLADORES

143593

Juego 7 piezas. Con punta imantada.

14'95

3,5 x 75 mm 5,5 x 100 mm 1 x 100 mm
 4 x 100 mm 2 x 125 mm 20 x 100 mm
 25 x 125 mm

IRONSIDE®

**DESTORNILLADOR CARRACA REVERSIBLE 12 EN 1**

143916

12 puntas guardadas en el mango. Ajustes: avance, retroceso y posición fija. Acabado resistente a la corrosión.

13'95

IRONSIDE®

**CUTER**

Auto lock metal.

146744 9mm. 2,95
 146745 18mm. 4,95

**FLEXOMETRO ABS/CAUCHO CON FRENO**

146746 3m x 19mm. 146747 5m x 25mm. 146748 8m x 25mm.

3'95 **6'95** **11'95**

NIVEL

**LLAVE CARRACA**

72 dientes. 11 piezas.

142698
 Con vasos de 1/4".

10'95

142697
 Con vasos de 1/2".

19'95**MALETÍN DE VASOS Y PUNTAS 1/4"**

142699

130 piezas.

19'95

IRONSIDE®

**ESTUCHE CLASIFICADOR**

Con separadores móviles. Realizado en polipropileno. Con tapa transparente y 21 separadores de color amarillo.

146671 31,2x23,8x5,1 cm. 146670 37,8x29x6,1 cm. 146669 46x35x8,1 cm.

6'95 **9'95** **13'95**

**BOLSA PORTA HERRAMIENTAS MULTIBOLSILLOS**

143607

14 bolsillos exteriores, 3 soportes para correas, 8 bolsillos interiores, Soporte para cinta métrica, Capacidad para 40 herramientas, no incluidas.

34'95

IRONSIDE®

**CAJA HERRAMIENTA "S"**

146749

400x217x166 mm. Capacidad 10 litros. 2 organizadores con cierre en la tapa.

8'95**CAJA HERRAMIENTAS ABS NEGRO PROFESIONAL**

146667

Rígida y resistente. Incluye: una bandeja para organizar herramientas o poder transportarlas. Soporta hasta 120 kg. Asa con sistema de seguridad anti-apertura. Preparada para cierre con candado (no incluido).

13'95

NIVEL

MALETÍN HERRAMIENTAS

142696

72 piezas.

85'95



LAMPARA TALLER PORTATIL RECARGABLE
 1005497 3W+5LED 8,15
 115777 5W+5LED 26,15

IRONSIDE®



LINTERNA FRONTAL RECARGABLE CON SENSOR DE MOVIMIENTO
 143864
 Led lateral 3W, 90 lm. Led frontal 5W, 300lm. Batería 1200 mAh. Hasta 5h de autonomía.
17'95



LINTERNA LED PROFESIONAL RECARGABLE POWERBANK
 143863
 1000 lumens. 15w. Batería 2000 mAh. 3 intensidades y flash rojo. Función de powerbank. Autonomía 3h. Carga completa en 5 h. Indicador de batería. Con apoyo para poner de pie, imán y asa para colgar.
19'95



LINTERNA FRONTAL RECARGABLE LED 4 POSICIONES
 143865
 300 - 200 - 300 - 500 LM IP65. AUTO ON OFF.
27'95

LINTERNAS PROFESIONALES



23000855



23000858



23000856


23000858 COB 600/220LM 24,95
 23000855 500LM 37,95
 23000856 COB 600/220LM 39,95

AMBIT



ESCALERA ALUMINIO

Fabricada según norma EN 131. Escalera de aluminio muy estable y segura. Plataforma de polipropileno con sistema de bloqueo exclusivo. Escalón de 8 cm con relieves antideslizantes. Peso máximo 150 kg.



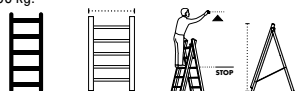
Referencia	Peldaños	m	m	m	PVP
142910	2	0,38	2,37	1,03	34,95
142911	3	0,40	2,58	1,25	39,45
142912	4	0,43	2,79	1,48	49,95
142913	5	0,45	3,01	1,72	59,95
142914	6	0,48	3,23	1,95	64,95
142915	7	0,50	3,44	2,18	84,95
142916	8	0,52	3,66	2,42	99,95



Peldaño superancho 17 cm

ESCALERA ALUMINIO Peldaño ANCHO

Fabricada según norma EN 131. Arco de 60 cm. Plataforma superior con sistema de seguridad. Peldaños anchos de 12 cm. Peso máximo 150 kg.




Referencia	Peldaños	m	m	m	PVP
146926	3	0,41	2,59	1,20	59,95
146927	4	0,44	2,80	1,41	69,45
146928	5	0,47	3,01	1,62	84,95
146929	6	0,49	3,22	1,83	99,95
132061	7	0,52	3,43	2,04	129,30

HomeLux

ESCALERA ALUMINIO Peldaño SUPER ANCHO

Certificación EN-131. Fabricada íntegramente en aluminio. Super plegable. Gran comodidad. Mayor estabilidad. Peso máximo 150 kg.



Referencia	Peldaños	m	m	m	PVP
121204	2	0,46	2,05	0,91	69,95
121205	3	0,46	2,29	1,15	99,95
121206	4	0,46	2,53	1,39	112,95
121207	5	0,46	2,77	1,63	134,95
121208	6	0,46	3,01	1,87	159,30



QUILOSA
ADHESIVO INSTANTANEO FIX
 133355
 3gr. Uso general para la unión de multitudde materiales: gomas, plásticos, metales, cristal y otras superficiesno porosas.
1'95



LOCTITE
ADHESIVO INSTANTANEO SUPER GLUE-3
 Posee la máxima fuerza de unión, pegando en pocossegundos todo tipo de materiales.
 70920 3 gr. Gel. **7,65**



CEYS
REPARADOR LONA CAUCHO
 16968
 7ml + 4 parches. Adhesivo y parches para la reparación de lonas y cauchos.
7'95



CEYS
ADHESIVO ARALDIT RAPIDO
 16936
 5+5ml. Adhesivo epoxi rapido 5 minutos.
6'95



PENOSIL
SELLADOR ACRILICO D-70
 116076
 300ml. Masilla acrílica plasto-elástica para sellar juntas y grietas que cura por evaporación de agua, sin olor, fácil de aplicar y de limpiar.
2'45



PENOSIL
SILICONA ACIDA S-11
 con fungicida. 300ml. No ennegrece. Flexibilidad permanente. Uso interior y exterior.
 23000255 Blanco.
 23000254 Transparente.
3'25



QUILOSA
SILICONA NEUTRA ORBASIL N-32 ESPEJOS
 47368
 300ml. Silicona neutra para sellar y pegar espejos sin deteriorar su reverso. Adhiere a la mayoría de los materiales con capacidad de relleno. Curado rápido. Flexible y resistente.
6'50



CEYS
SELLADOR DE JUNTAS
 103637
 Sanitarios acabado cemento blanco fino que no se rompe. 100% impermeable. Secado en 2 horas.
6'95



UHU
CINTA SELLADORA ADHESIVA COCINA Y BAÑO SILKON
 101925
 Cinta adhesiva para el sellado de juntas decorativas y duraderas. Uso en bañera, plato de ducha, lavabo, escurridor, fregadero, el suelo y azulejos. Fácil de aplicar.
 101924 3,35 m x 22 mm **15,95**
 101925 3,5 m x 22 mm **18,95**



UHU
COLA POLIURETANO MADERA PU MAX D4
 Fuerte adhesivo a base de poliuretano y a prueba de agua. Calidad profesional, cumple norma EN204 D4. Para todo tipo de uniones y ensamblajes de maderas entre sí o en combinada con metal, hormigón, ladrillo o material sintético. Para interiores y exteriores.
 101926 250 gr **8,60**
 142484 750 gr **21,95**



QUILOSA
ADHESIVO MONTAJE FIX EXPRESS
 Adhesivo de montaje sin disolvente. Agarre instantaneo. Para el pegado de elementos decorativos, molduras, rodapiés, azulejos, multimaterial. Sin olor. Interior y exterior.
 95124 250 gr **4,75**
 88639 375 ml **5,50**



BOSTIK
ADHESIVO MONTAJE MSP TURBO
 88739
 Adhesivo ultra fuerte elástico de agarre inmediato. Multimaterial (Vidrio, Metal, PVC, Cristal, Porcelana, Cerámica, etc). Resistente a la intemperie (-40-100°), rayos UV y humedad. Sin olor. Color blanco. Cartucho de 290ml.
8'95



UHU
ADHESIVO MONTAJE SELLADOR POLY MAX EXPRESS CRYSTAL
 Adhesivo Universal de alta calidad, transparente como el cristal. Superfuerte y súper rápido. Para pegar, montar y sellar prácticamente todos los materiales (de construcción) sobre prácticamente todas las superficies (tanto lisas y rugosas como porosas y no porosas).
 145626 115 gr **5,95**
 101940 300 gr **9,95**



CINTA REPARADORA RAPTOR WRAP
 Cinta de fibrade vidrio para multiples aplicaciones. Resistente al agua. Alta presión, hasta 150 PSI. Temperatura de -45 a 150°.
 101964 2m X 50mm. Alta temperatura. **10,95**
 115809 1,27m X 60mm **14,95**



TESA
CINTA DE REPARACION SUPERFICIES MOJADAS
 146932
 1,5m x 50mm. Ideal para reparaciones en superficies mojadas e incluso bajo el agua.
16'95



CEYS
CINTA DOBLE CARA MONTACK EXPRES
 Alta resistencia. Aplicación en interior y exterior.
 71422 19mm x 2,5m **8,95**
 23000683 19mm x 7,5m **19,95**



CINTA AMERICANA GORILLA TAPE
 11m X 88mm. Cinta extra fuerte, extra gruesa y muy resistente. Aplica sobre superficies rugosas, como lisas o irregulares. Resistente todo tipo de condiciones meteorológicas. Diseñada para poderse rasgar a mano con facilidad.
8'95

115808 Plata.
 73202 Negro.

Tratamiento y protección madera

KOLOREA



ACEITE PARA TECA

Para proteger la madera del agrisamiento por la acción del sol, nutriendo y restituyendo sus aceites naturales.

- 🛒 146252 750ml. incoloro
 - 🛒 146197 750ml. miel
 - 🛒 146198 750ml. teca
- 11'95** 15,93€/L
- 🛒 146199 5L. incoloro
 - 🛒 146200 5L. miel
 - 🛒 146201 5L. teca
- 48'95** 9,79€/L

ACEITE TECA PULVERIZADOR

500 ml. Preserva el estado de la madera. Nutre y protege contra el agua, rayos UV y grasas.

- 🛒 9'95
 - 🛒 142881 Incoloro.
 - 🛒 142882 Teca.
- 19,90€/L



ACEITE TECA SUELOS LARGA DURACION

Protege, nutre y cuida los suelos de madera. Con gran resistencia a la abrasión.

- TECA**
- 🛒 146943 750 ml. **18,50**
 - 🛒 146944 2,5 L. **59,95**
- 24,60€/L
23,98€/L



BARNIZ SINTETICO MARINO YATE BRILLANTE

18040
750 ml. Incoloro. Fácil aplicación con filtros ultravioletas. Mayor resistencia en ambientes marinos y de agua dulce. Seca por oxidación. Duro y elástico, resistente al desgaste. Gran retención de brillo.

24'50 32,66€/L



LASUR PROTECTOR MADERA 3 EN 1

Impregnación, protección y color en uno. Protección duradera hasta 4 años. Ideal para grandes superficies demadera. Acabado mate. Incoloro.

- 🛒 80766 750 ml. **15,95** 21,26€/L
- 🛒 98287 2,5 L. **49,95** 19,98€/L



TRATAMIENTO PROTECTOR MADERA TOTAL PLUS FONDO EXTRA

134753
750 ml. Preventivo contra insectos de la madera como xilófagos, carcomas pollilla u hongos. Hidrófugo: repelente al agua. Previene deformaciones en la madera. Mínimo olor. Incoloro.

17'95 23,93€/L



DECAPANTE PARA MADERA

143229
1 L. Decapa en profundidad y sin corroer pinturas, antióxidos y barnices. Una sola aplicación. Madera.

18'95 18,95€/L

Renovación ambientes exterior



BARNIZ SUELOS ANTIDERRAPANTE

145007
750 ml. Convierte el suelo en antideslizante. No amarillea y preserva el soporte. Uso interior o exterior. Acabado Satinado.

16'95 22,60€/L



PINTURA RENOVACIÓN SUELOS EXTERIOR CLIMAS EXTREMOS

Para suelos de exterior. Alta resistencia al sol y la intemperie. Antimanchas, lavable a presión. Acabado satinado.

- 🛒 10010430 2,5 L. Arena
 - 🛒 10010434 2,5 L. Gris Oscuro
 - 🛒 10010432 2,5 L. Blanco
- 54'95** 21,98€/L



BARNIZ EXTERIOR LADRILLO INCOLORO MATE

146615
750 ml. Barniz protector de ladrillo o piedra. Resiste al agua, la humedad. Protección contra los rayos UV. No gotea. Fácil aplicación.

14'95 19,93€/L



PROTECTOR TERRAZAS DE MADERA CLIMAS EXTREMOS

Protector de tarimas hidrófugo de fórmula marina. Anti UV, protege la madera del sol, la lluvia, agua clorada y manchas o grasas. Acabado Mate.

- | TECA | | INCOLORO | |
|----------|---------------------|----------|------------------------------|
| 🛒 146950 | 0,75 L 15,95 | 🛒 146948 | 0,75 L 15,95 21,26€/L |
| 🛒 146951 | 2,5 L 49,95 | 🛒 146949 | 2,5 L 49,95 19,98€/L |

Protección metal



ESMALTE DIRECTO SOBRE ÓXIDO FORJA

750ml. Aplicación directa sobre óxido sin imprimación. Protección antióxido hasta 8 años. Secado en 1 hora. Repintado después de 4 horas.

16'95 22,60€/L

- 🛒 81696 Gris oscuro.
- 🛒 80761 Gris.
- 🛒 80760 Negro.



ESMALTE ANTIOXIDANTE AL AGUA

750ml. Secado rápido. Aplicación sobre acero y óxido, sin imprimación previa. Resistencia a la intemperie. Acabado de alto brillo, adherencia, flexibilidad, dureza.

20'95 27,93€/L

- 🛒 128447 Negro.
- 🛒 128478 Blanco.
- 🛒 128480 Gris perla.
- 🛒 128466 Negro.
- 🛒 128462 Blanco.



PINTURA ANTICALORICA SPRAY TECH

146293
270 cc ral 9005 negro. Resistente a temperaturas hasta 600°C. Ideal para pintar tubos de escape, calderas, estufas, campanas, barbacoas y de chimeneas.

6'95



DECAPANTE PARA METAL

143230
1 L. Decapa en profundidad y sin corroer pinturas, antióxidos y barnices. Una sola aplicación. Metal.

18'95 18,95€/L

Pintura plástica blanca

KOLOREA Nueva gama Kolorea

Pintura plástica al agua de fácil aplicación y de gran rendimiento y alta cubrición. Muy lavable, no salpica, no amarillea, sin marcas de rodillo. Repintado en 3h.



Rendimiento 8-10m2
5 KG : 2,59 €/Kg
20 KG : 2,20 €/Kg

PINTURA PLASTICA INTERIOR MATE

23001323 5 KG **12,95**
23001324 20 KG **43,95**



Rendimiento 9-11m2
5 KG : 3,79 €/Kg
20 KG : 3 €/Kg

PINTURA PLASTICA INTERIOR EXTERIOR MATE

23001325 5 KG **18,95**
23001326 20 KG **59,95**

NOVEDAD



Rendimiento 8-10m2
5 KG : 4,59 €/Kg
20 KG : 3,75 €/Kg

PINTURA PLASTICA FACHADAS MATE

23001327 5 KG **22,95**
23001328 20 KG **74,95**

KOLOREA



PINTURA PLASTICA MONOCAPA

146805
Pintura a base de resinas de gran capacidad de rendimiento y blancura. Acabado mate lavable. Indicado paratodo tipo de paredes y techos de interior donde se requiera acabados auna sola capa. Rendimiento: 9-10m2/kg. 5Kg. Blanca.

18³⁰ 3,66€/Kg



PINTURA PLASTICA EXTERIOR MATE COBERTURA TOTAL

Pintura lavable de interior/exterior que cubre con una sola capa. Decora paredes y techos conun acabado de calidad y muy resistente. Sin olor. No gotea ni salpica. Con conservante anti-moho. Respetuoso con el medio ambiente.

146946 4 L. Blanco. **23,95** 5,99€/L
146947 15 L. Blanco. **69,95** 4,66€/L



PINTURA ANTIMANCHAS BRUGUER STOP MANCHAS

Pintura altamente pigmentada que cubre manchas en paredes y techos evitando su reaparición a través de la pintura. Uso interior en techos y paredes. Blanco mate.

94513 500 ml. Spray. **12,50** 25,00€/L
81421 750 ml. **18,95** 25,20€/L



LACA PARA PUERTAS SATINADA AL AGUA

Especialmente formulada para renovar puertas y muebles de madera así como PVC o metal proporcionando un acabado lacado profesional. Liso perfecto. No gotea. No amarillea. Sinolor. Alta resistencia y durabilidad.

135060 750 ml. Blanco roto **18,95** 25,20€/L
135058 750 ml. Blanco permanente **18,95**
135059 2,5 L. Blanco roto **54,95** 21,98€/L
135057 2,5 L. Blanco permanente **54,95**

Útiles pintura

KOLOREA^{PRO}



PALETINA TRIPLE PRO SUPER

143366 2cm **1,95**
143367 3cm **2,45**
143368 4cm **3,95**
143369 5cm **5,45**
143370 6cm **7,95**
143371 8cm **10,95**



MINI RODILLO HIERROS/METALES TEFLÓN PRO

143358 6cm **3'60**
143360 11cm **3'95**



MINI RODILLO BARNIZAR/LACAR TEFLÓN PRO

143350 6cm **3'60**
143352 11cm **3'95**



RODILLO PAREDES Y TECHOS TEFLÓN PRO

143339 6cm /Ø16mm. **3,60**
143335 15cm /Ø30mm **5,95**
143337 18cm /Ø55mm **9,50**



CUBETA ASA METALICA CON REJILLA GRIS

146437
16 L.
6'30

NIVEL



ESPATULA PINTOR MANGO BIMATERIA

Protege, nutre y cuida los suelos de madera. Con gran resistencia a la abrasión.

101791 30 mm. **1,95** 101794 60 mm. **2,45**
101792 40 mm. **2,15** 101795 80 mm. **2,75**
101793 50 mm. **2,30**



PINTURA SUELO SEÑALIZACION

750ml. Pintura semi-mate a base de resinas acrílicas al disolvente especialmente formulada para el pintado demarcas viales de señalización. Buena resistencia al desgaste, buena resistencia al sangrado del asfalto. Secado rápido. Transitable a las dos horas de pintado.

25'95

- 56079 Amarillo
- 56077 Blanco



PINTURA PARKING

4L. Pintura acrílica al agua satinada. Especial para proteger y decorar suelos con tráfico ligero de vehículos. Posee gran resistencia al desgaste, gasolina, grasas, detergentes. Para suelos de hormigón en parkings privados, garajes, talleres, etc.

44'95

- 45820 Rojo
- 45818 Gris



SIRENA AZUL AL AGUA

54342 4L. Pintura mate especial para piscinas de resina, cemento u hormigón de fácil aplicación y secado rápido. Gran resistencia a la formación de algas.

29'95 7,49€/L



Pinturas piscinas

SIRENA AZUL MATE 18075

4L. Pintura al disolvente acabado mate de secado rápido para piscinas de cemento u hormigón. Gran resistencia a la formación de algas. Alta durabilidad.

49'95 11,24€/L



CINTA DE PINTOR NOPI TESA
Cinta protectora para pintura.

- 96835 45m x 19mm **1,95**
- 96836 45m x 25mm **2,45**
- 96837 45m x 30mm **3,15**
- 96838 45m x 38mm **3,75**
- 96839 45m x 50mm **5,15**



PLASTICO PROTECTOR CON CINTA ADHESIVA EASY COVER

- 10010124 33x1800 mm **10,95**
- 59515 33x1400 mm **15,95**
- 146319 33x550 mm **16,60**



ELIMINADOR GRAFITIS SPRAY TECH

139943 Quitapinturas de acción rápida para eliminar cualquier tipo de pintura. Baja toxicidad y eliminable con agua.

5'45



GALVANIZADO SPRAY PLATA

146299 520cc/400ml. Imprimación anticorrosiva a base de aluminio, resinas y aditivos. Elevada protección antioxidante sobre superficies metálicas. Excelente resistencia a la intemperie.

4'95



DECAPANTE SPRAY TECH

146841 520 cc.

8'75



Ahorro de consumo energético

Un buen aislamiento de las puertas y ventanas nos permite mantener la temperatura de confort en el interior de las viviendas, oficinas, etc, al evitar la pérdida de aire frío durante los meses de verano, y permitiendo un importante ahorro energético de consumo de los aparatos de aire acondicionado.



BURCASA BURLETE BAJO PUERTA ADHESIVO

Fabricado en PVC rígido con barra de flecos o labio muy resistente al desgaste. Fijación mediante adhesivo doble cara.

- 110908 100cm. Marrón. **5'45**
- 136627 100cm. Blanco. **5'95**



TESA BURLETE PUERTA CAUCHO

1m x 38mm.

- 4'95**
- 8460 Marrón.
- 8461 Blanco.



TESA BURLETE CAUCHO

6m x 9mm.

- 8451 Perfil E, marrón **6,95**
- 8450 Perfil E, blanco **6,95**
- 8464 Perfil P, marrón **9,95**
- 8463 Perfil P, blanco **9,95**
- 144752 Perfil D, marrón **11,95**
- 144751 Perfil D, blanco **11,95**



TESA BURLETE CEPILLO

107841 Perfil V, 5m, gris.

11'95

WAGNER
TURBINA DE PINTURA W150
 23001719
 Con depósito de 600 ml, tamaño de trabajo mediano 5m²/10 min, consumo 300W click & pint.

84'75




WAGNER
TURBINA PINTAR ESTACIO CON FRONTAL W450
 23001718
 Con boquilla patentada I-Spray que garantiza una atomización especialmente fina. Después del trabajo, la limpieza se realiza rápidamente: solo tiene que doblar el cabezal delantero y limpiar. Para pinturas de dispersión y de látex para interiores. Para proyectos desde pequeña hasta mediana envergadura. Aplicación de pintura uniforme en solo una operación. Regulación continua de la cantidad de pintura para una operación precisa. El dispositivo básico se puede colgar.

129'95



WAGNER
TURBINA PINTAR BATERIA Y CARGADOR W600
 23001716

Para pulverizar pinturas de dispersión y de látex en interiores y, también para esmaltes, barnices, protectores de madera, aceites. Tecnología Click&Paint. Motor sin escobillas para un menor desgaste y una mayor vida útil. Boquilla patentada I-SPRAY para una pulverización especialmente fina y una alta tolerancia a la viscosidad incluso con pinturas de alta viscosidad.

259'00



WAGNER
EQUIPO DE PINTAR AIRLESS CONTROL HEA PRO 250 M

146989

potencia: 550 W, Longitud del tubo: 9 m, Tipo de pintura: Pinturas de pared, esmaltes, barnices, pinturas anticorrosión y protección para madera, Tipo de tecnología: HEA. Accesorios incluidos: boquillas 311-517, manguera y pistola airless. Caudal máximo por baja presión (en l/min): 1.25.

549'99



WAGNER
COMPRESOR SILENCIOSO PRO 6LT 1HP
 23001720

Compresor ligero y portátil, silencioso y sin aceite, equipado con asa que facilita su transporte, con motor eléctrico, es una unidad compacta de generación de aire comprimido. Cuenta con un motor de 1hp (0,75kw) sin aceite capaz de aspirar hasta 156 litros/minuto y hasta 8 bares de presión. Su calderín tiene una capacidad de 6 litros de capacidad y dispone de un purgador en su parte inferior de la caldera para eliminar los restos de agua derivados de la condensación por compresión.

109'95



WAGNER
COMPRESOR DIRECTO PRO 24L 2HP
 23001721

Compresor ligero y portátil, silencioso y sin aceite, equipado con asa, ruedas grandes y robustas que facilitan su transporte, con motor eléctrico, es una unidad compacta de generación de aire comprimido. Cuenta con un motor de 2hp (1,5kw) sin aceite capaz de aspirar hasta 230 litros/minuto y hasta 8 bares de presión. Su calderín tiene una capacidad de 24 litros de capacidad y dispone de un purgador en su parte inferior de la caldera para eliminar los restos de agua derivados de la condensación por compresión.

159'95



WAGNER
COMPRESOR DIRECTO PRO 50L 2HP
 23001722

Compresor ligero y portátil, silencioso y sin aceite, equipado con asa, ruedas grandes y robustas que facilitan su transporte, con motor eléctrico, es una unidad compacta de generación de aire comprimido. Cuenta con un motor de 2hp (1,5kw) sin aceite capaz de aspirar hasta 230 litros/minuto y hasta 8 bares de presión. Su calderín tiene una capacidad de 50 litros de capacidad y dispone de un purgador en su parte inferior de la caldera.


189'95

SEGURIDAD

Productos compatibles con:   



CAMARA WIFI CON BATERIA + LUZ RANGER II ENERGEEKS
23001386
Exterior. 3mp super hd + sensor de movimiento + detección inteligente humanos + habla y escucha + luz led + vision nocturna + posibilidad de alimentación por panel solar no incluido.
69'95



PANEL SOLAR PARA CAMARA RANGER II ENERGEEKS
23001413
Potencia 3w.
13'95



CAMARA WIFI MOTORIZADA SENTINEL III
23001383
Interior. 1080P. Energeeks detección inteligente de humanos - auto tracking + habla y escucha + 355° h 90° v + vision nocturna + onvif.
29'95



CAMARA WIFI IP66 4 MEGAPIXEL GUARDIAN II ENERGEEKS
23001384
Exterior. 4MP. Ultra hd sirena incorporada + detección inteligente humanos + luz led + sensor de ruidos y movimiento modo privacidad + vision nocturna + onvif.
44'95



CAMARA WIFI MOTORIZADA DEFENDER III
23001385
Exterior. IP66 4 megapixel energeeks 4mp ultra hd + sirena incorporada + detección inteligente humanos + sensor de movimiento + auto tracking + luz led + 355° h 90° v + vision nocturna + onvif.
49'95



1TB

GRABADOR NVR VIDEO 8 CANALES + 2 CAMARAS INTERIOR SENTINEL III
23001411
1080P. Disco 1tb sistema onvif.
179'95



1TB

GRABADOR NVR VIDEO 8 CANALES + 2 CAMARAS EXTERIOR GUARDIAN II
23001412
4MP ultra HD+disco 1tb sistema onvif.
215'00

Productos compatibles con:   



ALARMA WIFI PROTECT + ACCESORIOS ENERGEEKS
23001380

1 central+1 mando+3 sensor apertura+1 sensor movimiento.

64'95



ALARMA WIFI + GSM PROTECT PLUS + ACCESORIOS ENERGEEKS
23001382

1 central+1mando+1 sensor apertura + 1 sensor movimiento - pantalla táctil.

129'95



SENSOR WIFI DE APERTURA Y CREPUSCULAR ENERGEEKS
23001414

12'95



SENSOR WIFI DE TEMPERSTURA Y HUMEDAD ENERGEEKS
23001417

14'95



SENSOR WIFI DE INUNDACION ENERGEEKS
23001416

14'95



SENSOR WIFI DE MOVIMIENTO Y CREPUSCULAR ENERGEEKS
23001415

15'95



BOMBILLA WIFI CCT
137441

2700K - 6500K. RGB A60 - E27 PACK 2.8W.

16'95



BOMBILLA WIFI CCT
137444

2700K - 6500K. RGB GU10. pack 2. 5W 400LM.

17'95



23001378



23001379

ENCHUFE WIFI INTEL

16A. 3680V.

23001378 Medidor de consumo **13,95**

23001379 Medidor de consumo + 2 usb A + 1 usb C. **16,95**



BASE MIUPLTE WIFI INTE
23001381

4 tomas + 2 usb a + 1 usb c.

39'95

Cierrapuertas Telesco Brazo con retenedor.



NEGRO
 61704 Fuerza 3. **141,95**
 143915 Fuerza 4. **173,95**



BLANCO
 61703 Fuerza 3. **141,95**
 146992 Fuerza 4. **173,95**



PLATA
 7742 Fuerza 3. **142,95**
 7743 Fuerza 4. **173,95**

Fuerza 3 (para puertas de ancho máximo 95 cm, y peso máximo 60 kg).
 Fuerza 4 (para puertas de ancho máximo 110 cm, y peso máximo 80 kg).

Cerraduras de embutir



1501. Para puertas de madera. Golpe y llave. Reversible. Distancia entre centros 47 mm. Acabado latonado. Cilindro modelo "c" con tres llaves de serreta.

40'95

35mm: **7440**
 45mm: **7441**



Para carpintería metálica. Entrada 20 mm. Picaporte reversible accionado por manilla y llave. Palanca deslizante. Cilindro de 60 mm.

Sin cerradero ni escudo:

38741 20 mm. **27,95**
 38742 25 mm. **28'50**

Frente y cerradero inoxidable:

7591 20 mm. **38,95**
 143381 25 mm. **38'95**



Para carpintería metálica. Entrada 21 mm. Picaporte reversible y palanca. Cilindro oval sin cerradero y frente inoxidable.

42'95

1550-14: **7444**
 1550-21: **7445**



Para carpintería metálica. Picaporte reversible accionado por manilla. Palanca basculante con gancho. Cilindro de 60 mm. Frente y cerradero inox.

7599 20 mm. **48,95**
 130914 25 mm. **49'95**



MIRILLA DIGITAL YALE

Para puertas de grueso entre 38 y 110mm. De fácil adaptación. Puede sustituir cualquier mirilla Ø 14 mm. Pantalla LCD de 3,2". 2 pilas AAA (no incluidas) Angulo de visión de 105°. Fácil de usar, simplemente pulse el botón Apagado automático después de 10 segundos.

50'50

88709 Acabado dorado.
 88710 Acabado plateado.

Manilla Carpintería 6802 en aluminio

acabado, con escudo, cuadradillo de 8 mm. Cilindro de 60 mm.



Con placa rectangular:
 120059 Blanca. **11,95**
 120060 Negra. **11,95**



Con escudo:
 120068 Blanca. **12,95**
 120069 Negra. **12,95**



POMO PUERTA BRIMIC

Para carpintería metálica. Placa 70x29 mm.

13'95

120080 Negro.
 120079 Blanco.

Todo para tus puertas.



BISAGRA PARA PUERTA Y VENTANA DE ALUMINIO

6813.

3'95

120137 Derecha blanco
 120138 Izquierda blanco
 120139 Derecha negro
 120140 Izquierda negro



RODAMIENTO METALICO CARPINTERIA ALUMINIO

111592 CLL/104 RD18-zincado **2,25**
 111594 162 RD16 - zincado **2,50**



Protege tus objetos de valor

NOVEDAD



CAJA FUERTE PRINT SOBREPONER




Apertura mediante lector de huella o código electrónico, acabado Grafito.

-  **135639** 250x350x250 mm **105,95**
-  **23001449** 385x300x270 mm **127,95**



CAJA FUERTE PRINT SOBREPONER



Apertura mediante código electrónico y pomo.

-  **23001450** 230x170x170 mm. Grafito **40,95**
-  **23001451** 230x170x170 mm. Blanco **40,95**
-  **23001452** 385x300x270 mm. Grafito **55,95**



CAJA FUERTE SUPERFICIE ARREGUI

Electrónica con pomo, código de acceso de 4 a 8 dígitos, llavede emergencia, 2 bulones de 18mm de diámetro.

-  **146855** 200x310x200 mm **59,95**
-  **140064** 250x350x250 mm **79,95**



CANDADO COMBINACION 682/35S 76459



Programable.

10,95



CANDADO MONOBLOCK

Arco de acero carbonitrurado. Extracción de la llave solo en posición de cerrado.

-  **146854** U70. 70x55 mm **22,95**
-  **146853** U90. 90x64,5 mm **42,95**



CANDADO LATON TIFON ARCO LARGO

Cuerpo de latón. Arco largo de acero endurecido.

- 61967** 25 mm. **4,95**
- 8541** 30 mm. **5,95**
- 8542** 40 mm. **8,95**
- 8543** 50 mm. **13,95**



CANDADO LATON TIFON ARCO NORMAL

Cuerpo de latón. Arco de acero endurecido.

- 8536** 25 mm. **3,95**
- 8537** 30 mm. **5,50**
- 8538** 40 mm. **7,95**
- 8539** 50 mm. **12,95**

SEGURIDAD BICI/MOTO Y LIMPIEZA COCHE



ANTIRROBO BICI CON LLAVE CABLE ESPIRAL
23001504
6X900 con soporte forro PVC.
4'00



ANTIRROBO BICI COMBINACION
Electrónica con pomo, código de acceso de 4 a 8 dígitos, llave de emergencia, 2 bulones de 18mm de diámetro.
23001507 Cable. 6x650mm **3,90**
23001508 Cable forro silicona. 12x650mm **9,50**



ANTIRROBO CANDADO MOTO 25MM
94343 1 m. **13,90**
94344 1,5 m. **17,00**



ANTIRROBO MOTO
23001510
Llave acero 18x1200mm forro pvc.
19'90



LUZ DELANTERA BICICLETA
23001512
1 led grande.
5'25



LUZ TRASERA BICICLETA X-RAY
23001511
15 leds.
5'25



BOMBA AIRE
23001505
Valvulas FV/AV/DV.
8'50



BOMBA AIRE CON MANOMETRO
23001506
Valvulas FV/AV/DV.
16'90



AMBIENTADOR AUTO
136857 Citrico. 80 gr. **5,50**
23001646 Aire fresco. 80 gr. **5,50**



LIMPIATAPICERIAS SPRAY
147020
520ml.
6'90



LAVAPARABRISAS ANTILLUVIA
142685
5 L. Con tecnología hidrofóbica.
6'80



LIMPIA CRISTALES
23001651
500 ml.
7'25



LIMPIA LLANTAS
146934
500 ml, PULVERIZADOR. Elimina rápidamente las incrustaciones de aceite y otro tipo de suciedades.
7'70



DETERGENTE AUTO LAVA ENCERA Y ESPONJA
17592
1 L.
7'80



LIMPIADOR COCHE
136860
500ml quita insectos
500ml.
8'25



LIMPIA SALPICADEROS Y SUPERFICIES HIDROALCOHOLICO
23001649
50ml spray.
8'50



CUBO LIMPIEZA
23001513
Bayeta+limpia salpicaderos+lava parabrisas +ambientador.
22'90

ARREGUI

BUZON EXTERIOR ACERO

275x365x105 mm.
23000635
Blanco.

36'95

23000636
Antracita/Inox.

39'95



BUZÓN EXTERIOR DECO

275x410x100 mm. Boca de 300x20 mm.

Chapa de acero

147006 Blanco. 147007 Negro.

29'95

147008

Inox satinado con recubrimiento antihuellas.

49'95



BTV

BUZON EXTERIOR GÓNDOLA

59080

Acero inoxidable mate. Medidas 330x375x106 mm..

65'95



ARREGUI

BUZON EXTERIOR LINE

Chapa de acero pintada.

300X216x6065mm

87561 Negro.

87559 Blanco.

87560 Verde.

16'95

305X230x65mm

117979 Blanco.

117980 Negro.

21'95



ARREGUI

BUZON ACERO VERTICAL

Posibilidad de utilizarlo como recogecartas gracias a su boca trasera adicional, si se combina con un bocacartas. 220x80x320cm.

19'95

99833 Negro.
99831 Blanco.
99832 Verde.



BTV

BUZON EXTERIOR BTV CHALET

346X299x112 mm.

Chapa de acero

29'80

11320 Blanco.
11321 Negro.
34665 Tierra.

natur



BUZON EXTERIOR ALUMINIO IMPERIO

408x250x80 mm.

97366 Negro.

97367 Blanco.

97368 Gris.

97365 Bronce.

32'60



ARREGUI

CESTA PARA PUBLICIDAD

Fabricada en acero, negro.

40851 305X220X190mm **29,95**

40854 305x320x190 mm **34,95**



ARREGUI

BOCACARTAS + RECOGECARTAS

Fabricado en acero pintado y recogecartas en acerogalvanizado pintado. Medida: Bocacartas: ancho 342xalto73xfondo 8 mm y recogecartas: ancho 345/365xalto 240/300 x fondo 125/145 mm.

62'95

99836 Negro
45674 Blanco



BTV

KIT RECOGECARTAS

144307

385x312x125 mm. Compuesto por buzón y bocacartas fabricado con chapa de acero pintada. Negro.

69'95

ARREGUI

CAJA DE SEGURIDAD PARA LLAVES

147012

KEEPER. Caja guarda llaves para fijar a la pared, fabricada en acero de gran resistencia. Sistema de apertura mediante combinación. adecuada para guardar llaves o tarjetas que permitan el acceso a viviendas, bienes de alquiler, locales de uso compartido, vehículos, etc. Medidas: 125x80x32mm.

31'95



ARREGUI

GUARDALLAVES ELECTRONICO DE PARED

135642

Pantalla frontal táctil. Apertura mediante móvil o a través de código a insertar en el teclado táctil. Permite gestión en remoto a través de app. Ideal para alquileres turísticos. Gestión para 5 usuarios distintos en franjas horarias diferentes. códigos de apertura temporal ilimitados. 120x80x55mm.

125'00

BAÑO Y FONTANERÍA



2000T
143833
50 L SLIM.
Potencia 1500W. 804x400 mm.

239'00

6000T 50 L REVERSIBLE
Dimensiones: 486 x 485 mm. Potencia:
1600W. Potencia eléctrica 1,2 kW.
Temperatura máxima 8 - 70°C°C.
Tomas de agua: 1/2". Presión máxima
admisible: 8 bar. Resistencia envasada.
Depósito de acero vitrificado. Aislante
de poliuretano libre de CFC.

143830
50 L. 486 x 485 mm.


239'00

143831
80 L. 810 x 486 mm.

279'00

143832
100 L. 960 x 486 mm.

299'00



**CALENTADOR A GAS
BUTANO ATMOSFERICO**
23000036

11L. Gas butano G30 / propano
G31. Potencia entrada: 22kw.
Potencia útil 19,4kw. Rendimiento:
79%. Clasificación energética: A

229'00



CALENTADOR ESTANCO CON ACCESORIOS 12L

143828
Capacidad 12L. Potencia: 220VAC - 50Hz. Potencia eléctrica: 33 W. Modo de encendido:
Eléctrico.

349'00



12
L/min

Gran producción
de ACS



Kit de salida de
gases (incluido)



Intercambiador
de cobre libre
de oxígeno



Compatible con
energía solar



Sin llama
piloto



Super
slim



Display táctil
multifuncional



Sensor de gases
y temperatura



Múltiples
protecciones



Cámara
estanca



VÁLVULA ESCUADRA PARA CISTERNA

146435
PN10. Cierre excéntrico 1/2"
x 3/8"

3'95

VALVULA ESCUADRA DE CISTERNA ALARGADA ISIS PN10

146434
Cierre excéntrico. 1/2" x 3/8".

4'95

GENEBRE GRIFO DE ESFERA PARA MANGUERA

PN 16
68639
1/2" - 3/4" racord
manguera.

5'95

vivahogar



EXTRACTOR DE BAÑO

120039
Ø100mm. 15W. Incorpora
sensor de humedad y
temporizador, caudal 165³/h
nivel sonoro 27db.

15'95

120041
Ø120mm. 20 W. Incorpora
sensor de humedad y
temporizador, caudal
180³/h nivel sonoro 29dB.

17'95



HIDROWATER CARTUCHOS OSMOSIS SEDIMENTOS HIDROWATER NEREO KIT4 CARBON GAC

100791
14'95



EQUIPO ÓSMOSIS INVERSA DOMÉSTICA 5 ETAPAS

144448
La membrana semipermeable de la
ósmosis inversa elimina los elementos
químicos nocivos disueltos, así como las
impurezas microscópicas del agua. Agua
cristalina para beber o cocinar. Producción
de agua pura, con bajo contenido en sales.
- Carbón activo 100% cascara de coco -
Membrana 50 GPD Certificado NSF/ANSI
Standard 058 - Incluye grifo Margarita y
manómetro. - Depósito de acumulación de
12 L - Kit de instalación.

119'00

TATAY



ASIENTO BAÑO OLYMPIA UNIVERSAL BLANCO 3688
Fabricada con PP 1,500 gr. Universal. Fijación: tornillo y sistema correderas Útiles de fijación incluidos. Forma ovalada.
25'95

Roca **TAPA WC VICTORIA** original ROCA. Forma ovalada.



143032
Bisagras de nylon.
44,6x36x4,8 cm.
42'95

143883
Con bisagras metálicas.
44,6x36x4,8 cm.
52'75



TAPA WC DAMA 143884
Original ROCA. Bisagras acetáticas extraíbles. 450x327x4,8 cm. Material antibacteriano. Incluye bisagras y tornillos de fijación.
66'95

MONOMANDO SERIE K8

Dispone de cuerpo en latón con cromados de alta calidad, aireador antical y cartuchos cerámicos silenciosos.

GENEBRE
Be water, be Genebre



BIDÉ 143897
37'95



LAVABO 143896
38'95



DUCHA 143895
54'95



BAÑO-DUCHA 143894
63'95



GRIFO TERMOSTÁTICO DE DUCHA MODELO SENA 119654
Con válvula de seguridad antiescaldamiento. 55x28x7 cm.
65'95



FLEXO DUCHA ACERO INOX DOBLE GRAPADO

126259	1,5 m	9,95
126260	1,7 m	10,95
126261	2 m	11,95

TATAY



MANGO DE DUCHA MARINA 95205
1 función, antical, ligero, garantía 5 años.
12'95



MANGO DUCHA MALMÖ 125008
3 posiciones, ligero, ahorro de agua, (normas A.C.S.), fabricado con ABS y silicona, garantía 5 años.
16'95



MANGO CALMA 95206
18'95
Cromo Antical 5 posiciones



GRIFO FREGADERO FLEXIBLE NEGRO 125044
Caño orientable flexible para mayor comodidad de uso. 38x26,4x4,15 cm.
49'75

GENEBRE
Be water, be Genebre



MONOMANDO FREGADERO VERTICAL 143889
Cuerpo realizado en latón según UNE-EN 1982. Maneta realizada en Zamak. Cartucho cerámico silencioso Ø 40 cm con salida dirigida. Aireador plástico antical M24x1 con casquillo de latón cromado. Suministrado con latiguillos de 35 cm 10x1 H 3/8" y conjunto de sujeción mediante herradura de inoxidable.
58'95

SERIE K8



MONOMANDO FREGADERO 143890
Cuerpo realizado en latón según UNE-EN 1982. Maneta realizada en Zamak. Cromado según EN 248. Cartucho cerámico silencioso Ø 40 cm con salida dirigida. Aireador plástico antical M24x1 con casquillo de latón cromado. Suministrado con excéntricas de latón para fijación.
69'95

CUIDADO PERSONAL

AM
BIT



ORAL-B
CEPILLO DENTAL VITALITY PRO
144904

Tecnología 2D: oscila y rota. Cabezal redondo. Vibra cada 30 segundos. Batería con autonomía para 10 días. Incluye cabezal Cross Action y Sensitive Clean.

32'95



Plegable y ligero

SECADOR IÓNICO MANGO PLEGABLE
142928

2200 W, 2 velocidades, 3 temperaturas, pulsador de aire frío, incluye boquilla estrecha y difusor, ligero.

22'95



Motor profesional AC

SECADOR PROFESIONAL AC IÓNICO
142927

Motor AC profesional, 2200 W, iónico, 2 velocidades, 3 temperaturas, pulsador de aire frío, incluye boquilla estrecha y difusor. Compacto.

29'95



JATA
SECADOR DE PELO VIAJE
137549

2200 W, 2 velocidades, incluye estuche de almacenaje y toalla turbante de microfibra.

27'95



BEURER
TENSIÓMETRO MUÑECA
144813

BC-27, medición rápida, detección arritmia, gran pantalla LCD de fácil lectura, memoria 2 x 60 mediciones. Pilas incluidas (2xAAA).

26'95



*REEMBOLSO DE:
10€

www.veranobraun2024.es

BRAUN
DEPILADORA SILK-EPI
23001698

SE5-030. Elimina el vello más fino por completo. Uso en seco y mojado. Cabezal con 28 pinzas. Batería recargable con una autonomía 40 min. Incluye cabezal de rasurado, capuchón de recorte y funda.

79'95



WAHL
CORTAPELO
141170

Funciona con y sin cable, cuchillas de precisión autoafilables, extraíbles y lavables. Ancho de corte: 45 mm, largo del corte sin la guía: 1mm, 8 peines guía de: 1,5/3/6/10/13/16/19/22/25 mm, Incluye peine, tijerasy aceite lubricante. Incluye bolsa para guardar.

39'95



PHILLIPS
AFEITADORA
23001652

X3003, recargable, carga completa en una hora con una autonomía 40 min. Dispone de carga rápida de 5 minutos. Uso en húmedo o en seco. Cabezal flexible 4 D. Recortadora de patillas y bigote.

44'95



AFEITADORA CORPORAL BRAUN
142879

BG3340. Cuchillas de larga duración. 100% lavable. 80 minutos de autonomía. Tecnología con escudo protector de la piel. Uso con y sin cable. LED indicador de carga.

44'95

*Promoción válida para compras hasta el 31/07/2024 o hasta un límite de 1.200 reembolsos.

Pattex

NO MAS CLAVOS

¡ATRÉVETE A HACERLO!



- Elevada fuerza de agarre
- Todos los materiales
- Interior y exterior



NO MÁS CLAVOS PARA TODO FUERTE Y RÁPIDO

Podrás realizar fijaciones, montajes y uniones de forma fácil y rápida, con Pattex No Más Clavos.

¡Inspírate!



SONEDAS



144945

IRONSIDE®



142262

SONEDAS



145265


Click&Collect



Compra en ferrokey.eu y recoge gratis tu pedido en tienda



Descarga el folleto y compra en la web



Atención personalizada. Personas cualificadas que te atenderán profesionalmente.



Cerca de ti. Amplia red de tiendas, para comprar en tu barrio sin desplazarte.



Devolución. Si no quedas satisfecho te devolvemos el dinero o te cambiamos el producto. Consulta condiciones en tu tienda.

Síguenos en:



Ofertas válidas del 7 de mayo al 12 de agosto de 2024

Precios válidos para península. Impuestos incluidos. En los precios no se incluye el atrezzo utilizado para las fotografías. Los precios no incluyen montaje ni reparto. En caso de fin de existencias quedan salvaguardados los derechos del consumidor según la legislación vigente.